

GACETA MUNICIPAL

H. Ayuntamiento de Ayapango

Año: 2022

Volumen: 14

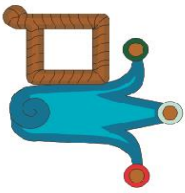
Jueves 20 de Diciembre 2022

Periódico Oficial del Gobierno Municipal
Ayapango, Estado de México.

C. RENE MARTÍN VELÁZQUEZ SORIANO
Presidente Municipal Constitucional

CONTENIDO:

Acuerdo No. 166 Aprobación del Proyecto de Presupuesto de Ingresos y Egresos Municipal para el Ejercicio 2023. (Se anexa medio magnético que contiene las tablas de los presupuestos)



DIRECTORIO

INTEGRANTES DEL H. AYUNTAMIENTO AYAPANGO

RENÉ MARTÍN VELÁZQUEZ SORIANO
PRESIDENTE MUNICIPAL

LORENA CRUZ ROSAS
SINDICO MUNICIPAL

MARCO ANTONIO FLORES MÁRQUEZ
PRIMER REGIDOR

MARÍA CIELOS TENORIO
SEGUNDO REGIDOR

RAYMUNDO RAMÍREZ SÁNCHEZ
TERCER REGIDOR

EVELIN SANDOVAL RAMOS
CUARTO REGIDOR

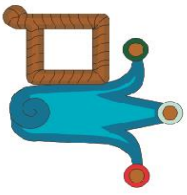
GABRIEL RAMÍREZ SÁNCHEZ
QUINTO REGIDOR

ILSE FABIOLA MEDINA REYES
SEXTO REGIDOR

BANESA RAMÍREZ MORENO
SÉPTIMO REGIDOR

SECRETARIA DEL H. AYUNTAMIENTO

C. ANGÉLICA SILVA GARCÍA



H. AYUNTAMIENTO DE AYAPANGO

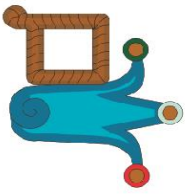
C. RENÉ MARTÍN VELÁZQUEZ SORIANO

PRESIDENTE MUNICIPAL CONSTITUCIONAL DE AYAPANGO

ESTADO DE MÉXICO.

En uso de las facultades que me confieren los artículos 128 fracción III de la Constitución Política del Estado Libre y Soberano de México; artículo 48 fracciones II y III de la Ley Orgánica Municipal del Estado de México, a todos los habitantes del municipio hago saber: Que el Ayuntamiento Constitucional de Ayapango, en cumplimiento con los artículos 115 fracción II de la Constitución Política de los Estados Unidos Mexicanos; artículos 123 y 124 de la Constitución Política del Estado Libre y Soberano de México; y artículos 27, 31 fracción I, 164 y 165 de la Ley Orgánica Municipal del Estado de México, expide los siguientes:

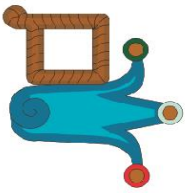
ACUERDOS DE CABILDO A TRAVÉS DE LA GACETA MUNICIPAL



ÍNDICE DE CONTENIDO

DIRECTORIO	3
MARCO LEGAL Y EXPOSICIÓN DE MOTIVOS	4
ACUERDO Np. 166	5
PRESUPUESTO DE INGRESOS	6
PRESUPUESTO DE EGRESOS	45
DISPOSICIONES	122





La que suscribe C. Angélica Silva García, Secretario del H. Ayuntamiento de Ayapango, Estado de México, con fundamento en lo dispuesto por el artículo 91 fracción X de la Ley Orgánica Municipal vigente-

----- **- - - C E R T I F I C A - - -** -----


Que en el Año No. 1 de la Administración 2022-2024 en el libro de Actas de Cabildo se encuentra asentada el Acta relativa a la CUADRAGÉSIMA NOVENA SESIÓN ORDINARIA de Cabildo, celebrada el 20 de Diciembre de 2022, en donde en el punto número SEXTO del orden del día los integrantes de Cabildo del H. Ayuntamiento de Ayapango Estado de México tuvieron a bien aprobar por UNANIMIDAD DE VOTOS, entre otros, la aprobación del siguiente acuerdo de Cabildo que a la letra dice-

ACUERDO MUNICIPAL NÚMERO 166

El H. Ayuntamiento Constitucional de Ayapango, Estado de México, en ejercicio de sus atribuciones dispuestas en los artículos 115 de la Constitución Política de los Estados Unidos Mexicanos, 115 y 128 de la Constitución Política del Estado Libre y Soberano de México, artículo 285, 290, 293, 294 y 295 del Código Financiero del Estado de México y Municipios, **Tienen a bien aprobar por MAYORÍA de votos, el Acuerdo Municipal Número 166 quedando como sigue:**

ÚNICO.- Aprobación del Proyecto de Presupuesto de Ingresos y Egresos Municipal para el Ejercicio 2023. (Se anexa medio magnético que contiene las tablas de los presupuestos)





Administración 2022-2024

"2022, Año del Quincentenario de la Fundación de Toluca de Lerdo, Capital del Estado de México"




PRESUPUESTO BASADO EN RESULTADOS MUNICIPAL

PbRM-03a PRESUPUESTO DE INGRESOS DETALLADO

DEL 1 DE ENERO AL 31 DE DICIEMBRE DE 2023

ENTE PÚBLICO: MUNICIPIO DE AYAPANGO													No. 0012		
CUENTA	CONCEPTO	ENERO	FEBRERO	MARZO	ABRIL	MAYO	JUNIO	JULIO	AGOSTO	SEPTIEMBRE	OCTUBRE	NOVIEMBRE	DICIEMBRE	PRESUPUESTO 2023	
	LEY DE INGRESOS ESTIMADA	#####	#####	#####	#####	#####	#####	#####	#####	#####	#####	#####	#####	83,407,900.00	
4000	INGRESOS Y OTROS BENEFICIOS	#####	#####	#####	#####	#####	#####	#####	#####	#####	#####	#####	#####	83,407,900.00	
4100	Ingresos de Gestión	399,654.00	450,752.00	451,829.00	310,902.00	438,384.00	333,491.00	329,727.00	#####	591,679.00	407,181.00	275,938.00	299,596.00	5,378,900.00	
4110	Impuestos	144,603.00	163,092.00	163,480.00	112,490.00	158,615.00	120,664.00	119,301.00	394,301.00	214,082.00	147,327.00	99,839.00	108,406.00	1,946,200.00	
4111	Impuestos sobre los Ingresos	0.00	0.00	0.00	0.00	0.00	0.00	0.00	0.00	0.00	0.00	0.00	0.00	0.00	
41111	Impuestos sobre los Ingresos	0.00	0.00	0.00	0.00	0.00	0.00	0.00	0.00	0.00	0.00	0.00	0.00	0.00	
411111	Impuestos sobre los Ingresos	0.00	0.00	0.00	0.00	0.00	0.00	0.00	0.00	0.00	0.00	0.00	0.00	0.00	
4111111	Impuestos sobre los Ingresos	0.00	0.00	0.00	0.00	0.00	0.00	0.00	0.00	0.00	0.00	0.00	0.00	0.00	
4112	Impuestos sobre el Patrimonio	143,355.00	161,684.00	162,069.00	111,519.00	157,246.00	119,623.00	118,272.00	390,897.00	212,234.00	146,055.00	98,978.00	107,468.00	1,929,400.00	
41121	Impuestos sobre el Patrimonio	143,355.00	161,684.00	162,069.00	111,519.00	157,246.00	119,623.00	118,272.00	390,897.00	212,234.00	146,055.00	98,978.00	107,468.00	1,929,400.00	
411211	Impuestos sobre el Patrimonio	143,355.00	161,684.00	162,069.00	111,519.00	157,246.00	119,623.00	118,272.00	390,897.00	212,234.00	146,055.00	98,978.00	107,468.00	1,929,400.00	
4112111	Predial	116,302.00	131,172.00	131,485.00	90,474.00	127,572.00	97,049.00	95,953.00	317,130.00	172,183.00	118,493.00	80,300.00	87,187.00	1,565,300.00	
4112112	Sobre Adquisición de Inmuebles y Otras	27,053.00	30,512.00	30,584.00	21,045.00	29,674.00	22,574.00	22,319.00	73,767.00	40,051.00	27,562.00	18,678.00	20,281.00	364,100.00	




Administración 2022-2024

“2022, Año del Quincentenario de la Fundación de Toluca de Lerdo, Capital del Estado de México”



				Operaciones Traslativas de Dominio de Inmuebles															
41	0	0	0																
12	1	1	3	Sobre Conjuntos Urbanos	0.00	0.00	0.00	0.00	0.00	0.00	0.00	0.00	0.00	0.00	0.00	0.00	0.00	0.00	0.00
41				Impuesto Sobre la Producción, el Consumo y las Transacciones	0.00	0.00	0.00	0.00	0.00	0.00	0.00	0.00	0.00	0.00	0.00	0.00	0.00	0.00	0.00
41	0			Impuesto Sobre la Producción, el Consumo y las Transacciones	0.00	0.00	0.00	0.00	0.00	0.00	0.00	0.00	0.00	0.00	0.00	0.00	0.00	0.00	0.00
13	1			Impuesto Sobre la Producción, el Consumo y las Transacciones	0.00	0.00	0.00	0.00	0.00	0.00	0.00	0.00	0.00	0.00	0.00	0.00	0.00	0.00	0.00
41	0	0		Impuesto Sobre la Producción, el Consumo y las Transacciones	0.00	0.00	0.00	0.00	0.00	0.00	0.00	0.00	0.00	0.00	0.00	0.00	0.00	0.00	0.00
13	1	1		Impuesto Sobre la Producción, el Consumo y las Transacciones	0.00	0.00	0.00	0.00	0.00	0.00	0.00	0.00	0.00	0.00	0.00	0.00	0.00	0.00	0.00
41	0	0	0	Impuesto Sobre la Producción, el Consumo y las Transacciones	0.00	0.00	0.00	0.00	0.00	0.00	0.00	0.00	0.00	0.00	0.00	0.00	0.00	0.00	0.00
13	1	1	1	Impuestos al Comercio Exterior	0.00	0.00	0.00	0.00	0.00	0.00	0.00	0.00	0.00	0.00	0.00	0.00	0.00	0.00	0.00
41	0			Impuestos al Comercio Exterior	0.00	0.00	0.00	0.00	0.00	0.00	0.00	0.00	0.00	0.00	0.00	0.00	0.00	0.00	0.00
14	1			Impuestos al Comercio Exterior	0.00	0.00	0.00	0.00	0.00	0.00	0.00	0.00	0.00	0.00	0.00	0.00	0.00	0.00	0.00
41	0	0		Impuestos al Comercio Exterior	0.00	0.00	0.00	0.00	0.00	0.00	0.00	0.00	0.00	0.00	0.00	0.00	0.00	0.00	0.00
14	1	1		Impuestos al Comercio Exterior	0.00	0.00	0.00	0.00	0.00	0.00	0.00	0.00	0.00	0.00	0.00	0.00	0.00	0.00	0.00
41	0	0	0	Impuestos al Comercio Exterior	0.00	0.00	0.00	0.00	0.00	0.00	0.00	0.00	0.00	0.00	0.00	0.00	0.00	0.00	0.00
14	1	1	1	Impuestos sobre Nóminas y Asimilables	0.00	0.00	0.00	0.00	0.00	0.00	0.00	0.00	0.00	0.00	0.00	0.00	0.00	0.00	0.00
41	0			Impuestos sobre Nóminas y Asimilables	0.00	0.00	0.00	0.00	0.00	0.00	0.00	0.00	0.00	0.00	0.00	0.00	0.00	0.00	0.00
15	1			Impuestos sobre Nóminas y Asimilables	0.00	0.00	0.00	0.00	0.00	0.00	0.00	0.00	0.00	0.00	0.00	0.00	0.00	0.00	0.00
41	0	0		Impuestos sobre Nóminas y Asimilables	0.00	0.00	0.00	0.00	0.00	0.00	0.00	0.00	0.00	0.00	0.00	0.00	0.00	0.00	0.00
15	1	1		Impuestos sobre Nóminas y Asimilables	0.00	0.00	0.00	0.00	0.00	0.00	0.00	0.00	0.00	0.00	0.00	0.00	0.00	0.00	0.00
41	0	0	0	Impuestos sobre Nóminas y Asimilables	0.00	0.00	0.00	0.00	0.00	0.00	0.00	0.00	0.00	0.00	0.00	0.00	0.00	0.00	0.00
15	1	1	1	Impuestos Ecológicos	0.00	0.00	0.00	0.00	0.00	0.00	0.00	0.00	0.00	0.00	0.00	0.00	0.00	0.00	0.00
41	0			Impuestos Ecológicos	0.00	0.00	0.00	0.00	0.00	0.00	0.00	0.00	0.00	0.00	0.00	0.00	0.00	0.00	0.00
16	1			Impuestos Ecológicos	0.00	0.00	0.00	0.00	0.00	0.00	0.00	0.00	0.00	0.00	0.00	0.00	0.00	0.00	0.00






Administración 2022-2024

“2022, Año del Quincentenario de la Fundación de Toluca de Lerdo, Capital del Estado de México”



41	0	0															
16	1	1	Impuestos Ecológicos	0.00	0.00	0.00	0.00	0.00	0.00	0.00	0.00	0.00	0.00	0.00	0.00	0.00	
41	0	0	0														
16	1	1	1	Impuestos Ecológicos	0.00	0.00	0.00	0.00	0.00	0.00	0.00	0.00	0.00	0.00	0.00	0.00	
41				Accesorios de Impuestos	1,248.0	1,408.0	1,411.0	971.00	1,369.0	1,041.0	1,029.0	3,404.0	1,848.0	1,272.00	861.00	938.00	16,800.00
41	0				1,248.0	1,408.0	1,411.0		1,369.0	1,041.0	1,029.0	3,404.0	1,848.0				
17	1			Accesorios de Impuestos	0	0	0	971.00	0	0	0	0	0	1,272.00	861.00	938.00	16,800.00
41	0	0			1,248.0	1,408.0	1,411.0		1,369.0	1,041.0	1,029.0	3,404.0	1,848.0				
17	1	1		Accesorios de Impuestos	0	0	0	971.00	0	0	0	0	0	1,272.00	861.00	938.00	16,800.00
41	0	0	0														
17	1	1	1	Multas	312.00	352.00	353.00	243.00	342.00	260.00	257.00	851.00	462.00	318.00	215.00	235.00	4,200.00
41	0	0	0			1,056.0	1,058.0		1,027.0			2,553.0	1,386.0				
17	1	1	2	Recargos	936.00	0	0	728.00	0	781.00	772.00	0	0	954.00	646.00	703.00	12,600.00
41	0	0	0														
17	1	1	3	Gastos de Ejecución	0.00	0.00	0.00	0.00	0.00	0.00	0.00	0.00	0.00	0.00	0.00	0.00	0.00
41	0	0	0														
17	1	1	4	Indemnización por devolución de cheques	0.00	0.00	0.00	0.00	0.00	0.00	0.00	0.00	0.00	0.00	0.00	0.00	0.00
41				Impuestos no Comprendidos en la Ley de Ingresos Vigente, causados en Ejer Fisc Ant Pend de Liquidación o Pago	0.00	0.00	0.00	0.00	0.00	0.00	0.00	0.00	0.00	0.00	0.00	0.00	0.00
41	0			Impuestos no Comprendidos en la Ley de Ingresos Vigente, causados en Ejer Fisc Ant Pend de Liquidación o Pago	0.00	0.00	0.00	0.00	0.00	0.00	0.00	0.00	0.00	0.00	0.00	0.00	0.00
18	1			Impuestos no Comprendidos en la Ley de Ingresos Vigente, causados en Ejer Fisc Ant Pend de Liquidación o Pago	0.00	0.00	0.00	0.00	0.00	0.00	0.00	0.00	0.00	0.00	0.00	0.00	0.00






Administración 2022-2024

“2022, Año del Quincentenario de la Fundación de Toluca de Lerdo, Capital del Estado de México”



41	0	0	0	Impuestos no Comprendidos en la Ley de Ingresos Vigente, causados en Ejer Fisc Ant														
18	1	1	1	Pend de Liquidación o Pago	0.00	0.00	0.00	0.00	0.00	0.00	0.00	0.00	0.00	0.00	0.00	0.00	0.00	0.00
41				Otros Impuestos	0.00	0.00	0.00	0.00	0.00	0.00	0.00	0.00	0.00	0.00	0.00	0.00	0.00	0.00
41	0			Otros Impuestos	0.00	0.00	0.00	0.00	0.00	0.00	0.00	0.00	0.00	0.00	0.00	0.00	0.00	0.00
41	0	0		Otros Impuestos	0.00	0.00	0.00	0.00	0.00	0.00	0.00	0.00	0.00	0.00	0.00	0.00	0.00	0.00
41	0	0	0	Sobre Anuncios Publicitarios	0.00	0.00	0.00	0.00	0.00	0.00	0.00	0.00	0.00	0.00	0.00	0.00	0.00	0.00
19	1	1	1															
41	0	0	0	Sobre Diversiones, Juegos y Espectáculos Públicos	0.00	0.00	0.00	0.00	0.00	0.00	0.00	0.00	0.00	0.00	0.00	0.00	0.00	0.00
19	1	1	2															
41				Cuotas y Aportaciones de Seguridad Social	0.00	0.00	0.00	0.00	0.00	0.00	0.00	0.00	0.00	0.00	0.00	0.00	0.00	0.00
41				Aportaciones para Fondos de Vivienda	0.00	0.00	0.00	0.00	0.00	0.00	0.00	0.00	0.00	0.00	0.00	0.00	0.00	0.00
41	0			Aportaciones para Fondos de Vivienda	0.00	0.00	0.00	0.00	0.00	0.00	0.00	0.00	0.00	0.00	0.00	0.00	0.00	0.00
41	0	0		Aportaciones para Fondos de Vivienda	0.00	0.00	0.00	0.00	0.00	0.00	0.00	0.00	0.00	0.00	0.00	0.00	0.00	0.00
41	0	0	0	Aportaciones para Fondos de Vivienda	0.00	0.00	0.00	0.00	0.00	0.00	0.00	0.00	0.00	0.00	0.00	0.00	0.00	0.00
21	1	1	1															
41				Cuotas para la Seguridad Social	0.00	0.00	0.00	0.00	0.00	0.00	0.00	0.00	0.00	0.00	0.00	0.00	0.00	0.00
41	0			Cuotas para la Seguridad Social	0.00	0.00	0.00	0.00	0.00	0.00	0.00	0.00	0.00	0.00	0.00	0.00	0.00	0.00
41	0	0		Cuotas para la Seguridad Social	0.00	0.00	0.00	0.00	0.00	0.00	0.00	0.00	0.00	0.00	0.00	0.00	0.00	0.00
41	0	0	0	Cuotas para la Seguridad Social	0.00	0.00	0.00	0.00	0.00	0.00	0.00	0.00	0.00	0.00	0.00	0.00	0.00	0.00
22	1	1	1															
41				Cuotas de Ahorro para el	0.00	0.00	0.00	0.00	0.00	0.00	0.00	0.00	0.00	0.00	0.00	0.00	0.00	0.00






Administración 2022-2024

“2022, Año del Quincentenario de la Fundación de Toluca de Lerdo, Capital del Estado de México”



23				Retiro													
41	0			Cuotas de Ahorro para el Retiro	0.00	0.00	0.00	0.00	0.00	0.00	0.00	0.00	0.00	0.00	0.00	0.00	0.00
23	1																
41	0	0		Cuotas de Ahorro para el Retiro	0.00	0.00	0.00	0.00	0.00	0.00	0.00	0.00	0.00	0.00	0.00	0.00	0.00
23	1	1															
41	0	0	0	Cuotas de Ahorro para el Retiro	0.00	0.00	0.00	0.00	0.00	0.00	0.00	0.00	0.00	0.00	0.00	0.00	0.00
23	1	1	1														
41				Accesorios de Cuotas y Aportaciones de Seguridad Social	0.00	0.00	0.00	0.00	0.00	0.00	0.00	0.00	0.00	0.00	0.00	0.00	0.00
24																	
41	0			Accesorios de Cuotas y Aportaciones de Seguridad Social	0.00	0.00	0.00	0.00	0.00	0.00	0.00	0.00	0.00	0.00	0.00	0.00	0.00
24	1																
41	0	0		Accesorios de Cuotas y Aportaciones de Seguridad Social	0.00	0.00	0.00	0.00	0.00	0.00	0.00	0.00	0.00	0.00	0.00	0.00	0.00
24	1	1															
41	0	0	0	Accesorios de Cuotas y Aportaciones de Seguridad Social	0.00	0.00	0.00	0.00	0.00	0.00	0.00	0.00	0.00	0.00	0.00	0.00	0.00
24	1	1	1														
41				Otras Cuotas y Aportaciones para la Seguridad Social	0.00	0.00	0.00	0.00	0.00	0.00	0.00	0.00	0.00	0.00	0.00	0.00	0.00
29																	
41	0			Otras Cuotas y Aportaciones para la Seguridad Social	0.00	0.00	0.00	0.00	0.00	0.00	0.00	0.00	0.00	0.00	0.00	0.00	0.00
29	1																
41	0	0		Otras Cuotas y Aportaciones para la Seguridad Social	0.00	0.00	0.00	0.00	0.00	0.00	0.00	0.00	0.00	0.00	0.00	0.00	0.00
29	1	1															
41	0	0	0	Otras Cuotas y Aportaciones para la Seguridad Social	0.00	0.00	0.00	0.00	0.00	0.00	0.00	0.00	0.00	0.00	0.00	0.00	0.00
29	1	1	1														
41				Contribuciones de Mejoras	19,400.00	21,880.00	21,932.00	15,092.00	21,280.00	16,188.00	16,005.00	52,899.00	28,721.00	19,765.00	13,394.00	14,544.00	261,100.00
30																	
41				Contribuciones de Mejoras por Obras Públicas	19,400.00	21,880.00	21,932.00	15,092.00	21,280.00	16,188.00	16,005.00	52,899.00	28,721.00	19,765.00	13,394.00	14,544.00	261,100.00
31																	






Administración 2022-2024

"2022, Año del Quincentenario de la Fundación de Toluca de Lerdo, Capital del Estado de México"



41	0			Contribuciones de Mejoras por Obras Públicas	19,400.00	21,880.00	21,932.00	15,092.00	21,280.00	16,188.00	16,005.00	52,899.00	28,721.00		13,394.00	14,544.00	261,100.00
31	1													19,765.00			
41	0	0		Contribuciones de Mejoras por Obras Públicas	19,400.00	21,880.00	21,932.00	15,092.00	21,280.00	16,188.00	16,005.00	52,899.00	28,721.00		13,394.00	14,544.00	261,100.00
31	1	1												19,765.00			
41	0	0	0	Para Obras Públicas y Acciones de Beneficio Social	19,400.00	21,880.00	21,932.00	15,092.00	21,280.00	16,188.00	16,005.00	52,899.00	28,721.00		13,394.00	14,544.00	261,100.00
31	1	1	1											19,765.00			
41	0	0	0	Para Obras de Impacto Vial	0.00	0.00	0.00	0.00	0.00	0.00	0.00	0.00	0.00		0.00	0.00	0.00
31	1	1	2											0.00	0.00	0.00	0.00
41	0	0	0	Por Servicios Ambientales	0.00	0.00	0.00	0.00	0.00	0.00	0.00	0.00	0.00		0.00	0.00	0.00
31	1	1	3											0.00	0.00	0.00	0.00
41	0	0		Accesorios de Contribucion de Mejoras por Obras Públicas	0.00	0.00	0.00	0.00	0.00	0.00	0.00	0.00	0.00		0.00	0.00	0.00
31	1	2												0.00	0.00	0.00	0.00
41	0	0	0	Multas	0.00	0.00	0.00	0.00	0.00	0.00	0.00	0.00	0.00		0.00	0.00	0.00
31	1	2	1											0.00	0.00	0.00	0.00
41	0	0	0	Recargos	0.00	0.00	0.00	0.00	0.00	0.00	0.00	0.00	0.00		0.00	0.00	0.00
31	1	2	2											0.00	0.00	0.00	0.00
41	0	0	0	Gastos de Ejecución	0.00	0.00	0.00	0.00	0.00	0.00	0.00	0.00	0.00		0.00	0.00	0.00
31	1	2	3											0.00	0.00	0.00	0.00
41	0	0	0	Indemnización por devolución de cheques	0.00	0.00	0.00	0.00	0.00	0.00	0.00	0.00	0.00		0.00	0.00	0.00
31	1	2	4											0.00	0.00	0.00	0.00
41				Contrib de Mejoras no Comprend en la Ley de Ingresos Vig, causadas en Ejercicios Fisc Ant Pend de liq o pago	0.00	0.00	0.00	0.00	0.00	0.00	0.00	0.00	0.00		0.00	0.00	0.00
32																	
41	0			Contrib de Mejoras no Comprend en la Ley de Ingresos Vig, causadas en Ejercicios Fisc Ant Pend de liq o pago	0.00	0.00	0.00	0.00	0.00	0.00	0.00	0.00	0.00		0.00	0.00	0.00
32	1													0.00	0.00	0.00	0.00
41	0	0		Contrib de Mejoras no Comprend en la Ley de	0.00	0.00	0.00	0.00	0.00	0.00	0.00	0.00	0.00		0.00	0.00	0.00
32	1	1												0.00	0.00	0.00	0.00






Administración 2022-2024

"2022, Año del Quincentenario de la Fundación de Toluca de Lerdo, Capital del Estado de México"



				su tratamiento													
41	0	0		Derechos por Prestación	105,71	119,23	119,51	82,238.	115,96	88,213.	87,218.	288,25	156,50		72,990.	79,249.	1,422,800.
43	1	1		de Servicios	4.00	0.00	5.00	00	0.00	00	00	9.00	8.00	107,706.00	00	00	00
41	0	0	0	Suministro de Agua	76,908.	86,741.	86,948.	59,829.	84,361.	64,176.	63,452.	209,71	113,86		53,101.	57,655.	1,035,100.
43	1	1	1	Potable	00	00	00	00	00	00	00	1.00	1.00	78,357.00	00	00	00
41	0	0	0	Suministro de Agua en													
43	1	1	2	Bloque Proporcionada por la Autoridad Municipal a Fraccionamientos, Unidades Habitaciona, comerc o Indust	0.00	0.00	0.00	0.00	0.00	0.00	0.00	0.00	0.00	0.00	0.00	0.00	0.00
41	0	0	0	Autorización de													
43	1	1	3	Derivaciones de la Toma de Agua	0.00	0.00	0.00	0.00	0.00	0.00	0.00	0.00	0.00	0.00	0.00	0.00	0.00
41	0	0	0	Conexiones a los	7,021.0	7,919.0	7,938.0	5,462.0	7,702.0	5,859.0	5,793.0	19,146.	10,395.		4,848.0	5,263.0	
43	1	1	4	Sistemas de Agua y Drenaje	0	0	0	0	0	0	0	00	00	7,154.00	0	0	94,500.00
41	0	0	0	Reconexión a los													
43	1	1	5	Sistemas de Agua Potable	0.00	0.00	0.00	0.00	0.00	0.00	0.00	0.00	0.00	0.00	0.00	0.00	0.00
41	0	0	0	Control para el													
43	1	1	6	Establecimiento de Sistemas de Agua Potable y Alcantarillado en Fraccionamientos o Unidades Ha	0.00	0.00	0.00	0.00	0.00	0.00	0.00	0.00	0.00	0.00	0.00	0.00	0.00
41	0	0	0	Conexiones de Toma por el Suministro de Agua en Bloque Proporcionado por Autoridades Municipales	0.00	0.00	0.00	0.00	0.00	0.00	0.00	0.00	0.00	0.00	0.00	0.00	0.00
43	1	1	7														
41	0	0	0	Drenaje, Derechos de		1,006.0	1,008.0					2,431.0	1,320.0				
43	1	1	8	Descarga de Aguas Residuales y su	892.00	0	0	694.00	978.00	744.00	736.00	0	0	908.00	616.00	667.00	12,000.00






Administración 2022-2024

"2022, Año del Quincentenario de la Fundación de Toluca de Lerdo, Capital del Estado de México"



				Tratamiento o Manejo Ecológico													
41	0	0	0	Reparación de Aparatos													
43	1	1	9	Medidores de Consumo de Agua	0.00	0.00	0.00	0.00	0.00	0.00	0.00	0.00	0.00	0.00	0.00	0.00	0.00
41	0	0	1	Instalación de Medidores	0.00	0.00	0.00	0.00	0.00	0.00	0.00	0.00	0.00	0.00	0.00	0.00	0.00
43	1	1	0														
41	0	0	1	Agua en Pipas (Permiso)	0.00	0.00	0.00	0.00	0.00	0.00	0.00	0.00	0.00	0.00	0.00	0.00	0.00
43	1	1	1														
41	0	0	1	Agua en Pipas (Carga)	0.00	0.00	0.00	0.00	0.00	0.00	0.00	0.00	0.00	0.00	0.00	0.00	0.00
43	1	1	2														
41	0	0	1	Obras	483.00	545.00	546.00	376.00	530.00	403.00	398.00	1,317.00	715.00	492.00	333.00	362.00	6,500.00
43	1	1	3														
41	0	0	1	Rezagos	126.00	142.00	143.00	98.00	139.00	105.00	104.00	344.00	187.00	129.00	87.00	96.00	1,700.00
43	1	1	4														
41	0	0	1	Venta de Medidores	0.00	0.00	0.00	0.00	0.00	0.00	0.00	0.00	0.00	0.00	0.00	0.00	0.00
43	1	1	5														
41	0	0	1	Certificaciones	0.00	0.00	0.00	0.00	0.00	0.00	0.00	0.00	0.00	0.00	0.00	0.00	0.00
43	1	1	6														
41	0	0	1	Otros	20,284.00	22,877.00	22,932.00	15,779.00	22,250.00	16,926.00	16,735.00	55,310.00	30,030.00	20,666.00	14,005.00	15,206.00	273,000.00
43	1	1	7														
41	0	0	1	Mantenimiento de Drenaje	0.00	0.00	0.00	0.00	0.00	0.00	0.00	0.00	0.00	0.00	0.00	0.00	0.00
43	1	1	8														
41	0	0	1	Dictamen de Factibilidad de Servicios	0.00	0.00	0.00	0.00	0.00	0.00	0.00	0.00	0.00	0.00	0.00	0.00	0.00
43	1	1	9														
41	0			Registro Civil	20,537.00	23,162.00	23,218.00	15,976.00	22,527.00	17,137.00	16,943.00	55,999.00	30,404.00	20,923.00	14,179.00	15,395.00	276,400.00
43	2																
41	0	0		Registro Civil	20,537.00	23,162.00	23,218.00	15,976.00	22,527.00	17,137.00	16,943.00	55,999.00	30,404.00	20,923.00	14,179.00	15,395.00	276,400.00
43	2	1															
41	0	0	0	Registro Civil	20,537.00	23,162.00	23,218.00	15,976.00	22,527.00	17,137.00	16,943.00	55,999.00	30,404.00	20,923.00	14,179.00	15,395.00	276,400.00
43	2	1	1														
41	0			Desarrollo Urbano y Obras Públicas	20,537.00	23,162.00	23,218.00	15,976.00	22,527.00	17,137.00	16,943.00	55,999.00	30,404.00	20,923.00	14,179.00	15,395.00	276,400.00
43	3																
41	0	0		Desarrollo Urbano y Obras Públicas	20,537.00	23,162.00	23,218.00	15,976.00	22,527.00	17,137.00	16,943.00	55,999.00	30,404.00	20,923.00	14,179.00	15,395.00	276,400.00
43	3	1															
41	0	0	0	Desarrollo Urbano y	20,537.00	23,162.00	23,218.00	15,976.00	22,527.00	17,137.00	16,943.00	55,999.00	30,404.00	20,923.00	14,179.00	15,395.00	276,400.00
43	0	0	0														






Administración 2022-2024

“2022, Año del Quincentenario de la Fundación de Toluca de Lerdo, Capital del Estado de México”



43	3	1	1	Obras Públicas	00	00	00	00	00	00	00	00	00	00	00	0	
41	0			Servicios Prestados por Autoridades Fiscales, Administrativas y de Acceso a la Información Pública	4,569.00	5,154.00	5,166.00	3,555.00	5,012.00	3,813.00	3,770.00	12,460.00	6,765.00		3,155.00	3,425.00	
43	4				0	0	0	0	0	0	0	00	0	4,656.00	0	0	61,500.00
41	0	0		Servicios Prestados por Autoridades Fiscales, Administrativas y de Acceso a la Información Pública	4,569.00	5,154.00	5,166.00	3,555.00	5,012.00	3,813.00	3,770.00	12,460.00	6,765.00		3,155.00	3,425.00	
43	4	1			0	0	0	0	0	0	0	00	0	4,656.00	0	0	61,500.00
41	0	0	0	Servicios Prestados por Autoridades Fiscales, Administrativas y de Acceso a la Información Pública	4,569.00	5,154.00	5,166.00	3,555.00	5,012.00	3,813.00	3,770.00	12,460.00	6,765.00		3,155.00	3,425.00	
43	4	1	1		0	0	0	0	0	0	0	00	0	4,656.00	0	0	61,500.00
41	0			Servicios de Rastros	6,241.00	7,039.00	7,056.00	4,855.00	6,846.00	5,208.00	5,149.00	17,018.00	9,240.00		4,309.00	4,680.00	
43	5				0	0	0	0	0	0	0	00	0	6,359.00	0	0	84,000.00
41	0	0		Servicios de Rastros	6,241.00	7,039.00	7,056.00	4,855.00	6,846.00	5,208.00	5,149.00	17,018.00	9,240.00		4,309.00	4,680.00	
43	5	1			0	0	0	0	0	0	0	00	0	6,359.00	0	0	84,000.00
41	0	0	0	Servicios de Rastros	6,241.00	7,039.00	7,056.00	4,855.00	6,846.00	5,208.00	5,149.00	17,018.00	9,240.00		4,309.00	4,680.00	
43	5	1	1		0	0	0	0	0	0	0	00	0	6,359.00	0	0	84,000.00
41	0			Corral de Consejo e Identificación de Señales de Sangre, Tatuajes, Elementos Electromagnéticos y Fierros p	0.00	0.00	0.00	0.00	0.00	0.00	0.00	0.00	0.00	0.00	0.00	0.00	0.00
43	6																
41	0	0		Corral de Consejo e Identificación de Señales de Sangre, Tatuajes, Elementos Electromagnéticos y Fierros p	0.00	0.00	0.00	0.00	0.00	0.00	0.00	0.00	0.00	0.00	0.00	0.00	0.00
43	6	1															
41	0	0	0	Corral de Consejo e Identificación de Señales	0.00	0.00	0.00	0.00	0.00	0.00	0.00	0.00	0.00	0.00	0.00	0.00	0.00
43	6	1	1														






Administración 2022-2024

"2022, Año del Quincentenario de la Fundación de Toluca de Lerdo, Capital del Estado de México"



				Catastro															
41	1	0	0	Servicios Prestados por las Autoridades de Catastro	10,833.00	12,218.00	12,247.00	8,427.00	11,883.00	9,040.00	8,938.00	29,539.00	16,038.00	11,037.00	7,480.00	8,120.00	145,800.00		
43	0	1	1																
41	1			Servicios de Alumbrado Público	0.00	0.00	0.00	0.00	0.00	0.00	0.00	0.00	0.00	0.00	0.00	0.00	0.00	0.00	0.00
43	1																		
41	1	0		Servicios de Alumbrado Público	0.00	0.00	0.00	0.00	0.00	0.00	0.00	0.00	0.00	0.00	0.00	0.00	0.00	0.00	0.00
43	1	1																	
41	1	0	0	Servicios de Alumbrado Público	0.00	0.00	0.00	0.00	0.00	0.00	0.00	0.00	0.00	0.00	0.00	0.00	0.00	0.00	0.00
43	1	1	1																
41	1			Servicios de Limpieza de Lotes Baldíos, Recolección, Traslado y Disposición Final de Residuos Sólidos Ind	0.00	0.00	0.00	0.00	0.00	0.00	0.00	0.00	0.00	0.00	0.00	0.00	0.00	0.00	0.00
43	2																		
41	1	0		Servicios de Limpieza de Lotes Baldíos, Recolección, Traslado y Disposición Final de Residuos Sólidos Ind	0.00	0.00	0.00	0.00	0.00	0.00	0.00	0.00	0.00	0.00	0.00	0.00	0.00	0.00	0.00
43	2	1																	
41	1	0	0	Servicios de Limpieza de Lotes Baldíos, Recolección, Traslado y Disposición Final de Residuos Sólidos Ind	0.00	0.00	0.00	0.00	0.00	0.00	0.00	0.00	0.00	0.00	0.00	0.00	0.00	0.00	0.00
43	2	1	1																
41				Accesorios de Derechos	89.00	101.00	101.00	69.00	98.00	74.00	74.00	243.00	132.00	91.00	62.00	66.00	1,200.00		
41	0			Accesorios de Derechos	89.00	101.00	101.00	69.00	98.00	74.00	74.00	243.00	132.00	91.00	62.00	66.00	1,200.00		
44	1																		
41	0	0		Accesorios de Derechos	89.00	101.00	101.00	69.00	98.00	74.00	74.00	243.00	132.00	91.00	62.00	66.00	1,200.00		
44	1	1																	
41	0	0	0	Multas	0.00	0.00	0.00	0.00	0.00	0.00	0.00	0.00	0.00	0.00	0.00	0.00	0.00	0.00	0.00
44	1	1	1																
41	0	0	0	Recargos	89.00	101.00	101.00	69.00	98.00	74.00	74.00	243.00	132.00	91.00	62.00	66.00	1,200.00		
44	1	1	2																






Administración 2022-2024

“2022, Año del Quincentenario de la Fundación de Toluca de Lerdo, Capital del Estado de México”



41	0	0	0														
44	1	1	3	Gastos de Ejecución	0.00	0.00	0.00	0.00	0.00	0.00	0.00	0.00	0.00	0.00	0.00	0.00	0.00
41	0	0	0	Indemnización por													
44	1	1	4	devolución de cheques	0.00	0.00	0.00	0.00	0.00	0.00	0.00	0.00	0.00	0.00	0.00	0.00	0.00
41				Derechos no Compren													
45				en la Ley de Ingresos Vig,													
				causados en Ejercicios													
				Fisc Ant Pendientes de													
				Liquidación o Pago	0.00	0.00	0.00	0.00	0.00	0.00	0.00	0.00	0.00	0.00	0.00	0.00	0.00
41	0			Derechos no Compren en													
45	1			la Ley de Ingresos Vig,	0.00	0.00	0.00	0.00	0.00	0.00	0.00	0.00	0.00	0.00	0.00	0.00	0.00
				causados en Ejercicios													
				Fisc Ant Pendientes de													
				Liquidación o Pago													
41	0	0		Derechos no Compren en													
45	1	1		la Ley de Ingresos Vig,	0.00	0.00	0.00	0.00	0.00	0.00	0.00	0.00	0.00	0.00	0.00	0.00	0.00
				causados en Ejercicios													
				Fisc Ant Pendientes de													
				Liquidación o Pago													
41	0	0	0	Derechos no Compren en													
45	1	1	1	la Ley de Ingresos Vig,	0.00	0.00	0.00	0.00	0.00	0.00	0.00	0.00	0.00	0.00	0.00	0.00	0.00
				causados en Ejercicios													
				Fisc Ant Pendientes de													
				Liquidación o Pago													
41				Otros Derechos	30.00	34.00	34.00	23.00	33.00	25.00	25.00	81.00	44.00	30.00	21.00	20.00	400.00
41	0			Otros Derechos	30.00	34.00	34.00	23.00	33.00	25.00	25.00	81.00	44.00	30.00	21.00	20.00	400.00
41	0	0		Otros Derechos	30.00	34.00	34.00	23.00	33.00	25.00	25.00	81.00	44.00	30.00	21.00	20.00	400.00
41	0	0	0	Otros Derechos	30.00	34.00	34.00	23.00	33.00	25.00	25.00	81.00	44.00	30.00	21.00	20.00	400.00
41				Productos	34,951.	39,419.	39,515.	27,190.	38,337.	29,165.	28,836.	95,303.	51,744.				
50				Productos	00	00	00	00	00	00	00	00	00	35,609.00	00	00	0
41				Productos	34,951.	39,419.	39,515.	27,190.	38,337.	29,165.	28,836.	95,303.	51,744.				
51				Productos	00	00	00	00	00	00	00	00	00	35,609.00	00	00	0






Administración 2022-2024

"2022, Año del Quincentenario de la Fundación de Toluca de Lerdo, Capital del Estado de México"



41	0			34,951.	39,419.	39,515.	27,190.	38,337.	29,165.	28,836.	95,303.	51,744.		24,132.	26,199.	470,400.0
51	1			00	00	00	00	00	00	00	00	00	35,609.00	00	00	0
				Productos												
41	0	0														
51	1	1		31,473.	35,498.	35,582.	24,484.	34,523.	26,263.	25,967.	85,821.	46,596.		21,731.	23,595.	423,600.0
				00	00	00	00	00	00	00	00	00	32,067.00	00	00	0
				Productos Derivados del Uso y Aprovechamiento de Bienes no Sujetos a Régimen de Dominio Público												
41	0	0	0													
51	1	1	1	31,473.	35,498.	35,582.	24,484.	34,523.	26,263.	25,967.	85,821.	46,596.		21,731.	23,595.	423,600.0
				00	00	00	00	00	00	00	00	00	32,067.00	00	00	0
				Por la Venta o Arrendamiento de Bienes Municipales												
41	0	0	0													
51	1	1	2	0.00	0.00	0.00	0.00	0.00	0.00	0.00	0.00	0.00	0.00	0.00	0.00	0.00
				Impresos y Papel Especial												
41	0	0	0													
51	1	1	3	0.00	0.00	0.00	0.00	0.00	0.00	0.00	0.00	0.00	0.00	0.00	0.00	0.00
				Derivados de Bosques Municipales												
41	0	0														
51	1	2		3,478.0	3,921.0	3,933.0	2,706.0	3,814.0	2,902.0	2,869.0	9,482.0	5,148.0		2,401.0	2,604.0	
				0	0	0	0	0	0	0	0	0	3,542.00	0	0	46,800.00
				Otros Productos (Intereses Ganados)												
41	0	0	0													
51	1	2	1	513.00	578.00	580.00	399.00	562.00	428.00	423.00	0	759.00	522.00	354.00	384.00	6,900.00
				Derivados de Recursos Propios												
41	0	0	0													
51	1	2	2	2,073.0	2,338.0	2,344.0	1,613.0	2,274.0	1,730.0	1,710.0	5,653.0	3,069.0		1,431.0	1,553.0	
				0	0	0	0	0	0	0	0	0	2,112.00	0	0	27,900.00
				Derivados de Participaciones Federales												
41	0	0	0													
51	1	2	3	550.00	620.00	622.00	428.00	603.00	459.00	454.00	1,499.0	0	814.00	560.00	380.00	411.00
				Derivados del Ramo 33												
41	0	0	0													
51	1	2	4	141.00	159.00	160.00	110.00	155.00	118.00	116.00	385.00	209.00		144.00	97.00	106.00
				Ingresos Financieros por FISM												
41	0	0	0													
51	1	2	5	0.00	0.00	0.00	0.00	0.00	0.00	0.00	0.00	0.00	0.00	0.00	0.00	0.00
				Ingresos Financieros por FORTAMUNDF												
41	0	0	0													
51	1	2	6	201.00	226.00	227.00	156.00	220.00	167.00	166.00	547.00	297.00		204.00	139.00	150.00
				Derivados de Recursos de Programas Estatales												
41	0	0	0													
51	1	2	7	0.00	0.00	0.00	0.00	0.00	0.00	0.00	0.00	0.00	0.00	0.00	0.00	0.00
				Rendimientos o Ingr Deriv de las Act de Org Desc y Em de Part Mpal cuando por su Nat Corresp Act que no son Propias de Derecho Público												




Administración 2022-2024

"2022, Año del Quincentenario de la Fundación de Toluca de Lerdo, Capital del Estado de México"



41	0	0	0	En General, todos aquellos Ing que perciba la Hda pub Mpal, der de Act que no son Propias de Derecho Público, o por la Explot Bienes Patrim	0.00	0.00	0.00	0.00	0.00	0.00	0.00	0.00	0.00	0.00	0.00	0.00	
51	1	2	8														
41				Productos no Compre													
54				en la Ley de Ingresos Vig,	0.00	0.00	0.00	0.00	0.00	0.00	0.00	0.00	0.00	0.00	0.00	0.00	
				causados en Ejercicios													
				Fisc Ant Pendientes de													
				Liquidación o Pago													
41	0			Productos no Compre	0.00	0.00	0.00	0.00	0.00	0.00	0.00	0.00	0.00	0.00	0.00	0.00	
54	1			en la Ley de Ingresos Vig,													
				causados en Ejercicios													
				Fisc Ant Pendientes de													
				Liquidación o Pago													
41	0	0		Productos no Compre	0.00	0.00	0.00	0.00	0.00	0.00	0.00	0.00	0.00	0.00	0.00	0.00	
54	1	1		en la Ley de Ingresos Vig,													
				causados en Ejercicios													
				Fisc Ant Pendientes de													
				Liquidación o Pago													
41	0	0	0	Productos no Compre	0.00	0.00	0.00	0.00	0.00	0.00	0.00	0.00	0.00	0.00	0.00	0.00	
54	1	1	1	en la Ley de Ingresos Vig,													
				causados en Ejercicios													
				Fisc Ant Pendientes de													
				Liquidación o Pago													
41				Aprovechamientos	24,690.	27,847.	27,914.	19,207.	27,083.	20,602.	20,371.	67,324.	36,553.		17,048.	18,506.	332,300.0
60					00	00	00	00	00	00	00	00	00	25,155.00	00	00	0
41				Multas	4,436.0	5,003.0	5,015.0	3,451.0	4,866.0	3,701.0	3,660.0	12,095.	6,567.0		3,063.0	3,324.0	
62					0	0	0	0	0	0	0	00	0	4,519.00	0	0	59,700.00
41	0			Multas	4,436.0	5,003.0	5,015.0	3,451.0	4,866.0	3,701.0	3,660.0	12,095.	6,567.0		3,063.0	3,324.0	
62	1				0	0	0	0	0	0	0	00	0	4,519.00	0	0	59,700.00
41	0	0		Multas	4,436.0	5,003.0	5,015.0	3,451.0	4,866.0	3,701.0	3,660.0	12,095.	6,567.0		3,063.0	3,324.0	
62	1	1			0	0	0	0	0	0	0	00	0	4,519.00	0	0	59,700.00
41	0	0	0	Sanciones	4,436.0	5,003.0	5,015.0	3,451.0	4,866.0	3,701.0	3,660.0	12,095.	6,567.0		3,063.0	3,324.0	59,700.00






Administración 2022-2024

"2022, Año del Quincentenario de la Fundación de Toluca de Lerdo, Capital del Estado de México"



62	1	1	1	Administrativas	0	0	0	0	0	0	00	0	0	0			
41																	
63				Indemnizaciones	275.00	310.00	311.00	214.00	302.00	229.00	227.00	750.00	407.00	280.00	190.00	205.00	3,700.00
41	0			Indemnizaciones	275.00	310.00	311.00	214.00	302.00	229.00	227.00	750.00	407.00	280.00	190.00	205.00	3,700.00
41	0	0		Indemnizaciones	275.00	310.00	311.00	214.00	302.00	229.00	227.00	750.00	407.00	280.00	190.00	205.00	3,700.00
41	0	0	0	Indemnizaciones por daños a bienes municipales	275.00	310.00	311.00	214.00	302.00	229.00	227.00	750.00	407.00	280.00	190.00	205.00	3,700.00
41	0	0	0	Otras indemnizaciones	0.00	0.00	0.00	0.00	0.00	0.00	0.00	0.00	0.00	0.00	0.00	0.00	0.00
41				Reintegros	19,979.00	22,534.00	22,588.00	15,542.00	21,915.00	16,672.00	16,484.00	54,479.00	29,579.00	20,356.00	13,795.00	14,977.00	268,900.00
41	0			Reintegros	19,979.00	22,534.00	22,588.00	15,542.00	21,915.00	16,672.00	16,484.00	54,479.00	29,579.00	20,356.00	13,795.00	14,977.00	268,900.00
41	0	0		Reintegros	19,979.00	22,534.00	22,588.00	15,542.00	21,915.00	16,672.00	16,484.00	54,479.00	29,579.00	20,356.00	13,795.00	14,977.00	268,900.00
41	0	0	0	Reintegros	19,979.00	22,534.00	22,588.00	15,542.00	21,915.00	16,672.00	16,484.00	54,479.00	29,579.00	20,356.00	13,795.00	14,977.00	268,900.00
41				Aprovechamientos Provenientes de Obras Públicas	0.00	0.00	0.00	0.00	0.00	0.00	0.00	0.00	0.00	0.00	0.00	0.00	0.00
41	0			Aprovechamientos Provenientes de Obras Públicas	0.00	0.00	0.00	0.00	0.00	0.00	0.00	0.00	0.00	0.00	0.00	0.00	0.00
41	0	0		Aprovechamientos Provenientes de Obras Públicas	0.00	0.00	0.00	0.00	0.00	0.00	0.00	0.00	0.00	0.00	0.00	0.00	0.00
41	0	0	0	Aprovechamientos Provenientes de Obras Públicas	0.00	0.00	0.00	0.00	0.00	0.00	0.00	0.00	0.00	0.00	0.00	0.00	0.00
41				Aprovechamientos no comprendidos en la Ley de Ingresos Vig, Causados en Ejercicios	0.00	0.00	0.00	0.00	0.00	0.00	0.00	0.00	0.00	0.00	0.00	0.00	0.00






Administración 2022-2024

“2022, Año del Quincentenario de la Fundación de Toluca de Lerdo, Capital del Estado de México”



				Fisc Ant pend de Liquidacion o Pago													
41	0			Aprovechamientos no comprendidos en la Ley de Ingresos Vig, Causados en Ejercicios Fisc Ant pend de Liquidacion o Pago	0.00	0.00	0.00	0.00	0.00	0.00	0.00	0.00	0.00	0.00	0.00	0.00	0.00
66	1																
41	0	0		Aprovechamientos no comprendidos en la Ley de Ingresos Vig, Causados en Ejercicios Fisc Ant pend de Liquidacion o Pago	0.00	0.00	0.00	0.00	0.00	0.00	0.00	0.00	0.00	0.00	0.00	0.00	0.00
66	1	1															
41	0	0	0	Aprovechamientos no comprendidos en la Ley de Ingresos Vig, Causados en Ejercicios Fisc Ant pend de Liquidacion o Pago	0.00	0.00	0.00	0.00	0.00	0.00	0.00	0.00	0.00	0.00	0.00	0.00	0.00
66	1	1	1														
41				Accesorios de Aprovechamientos	0.00	0.00	0.00	0.00	0.00	0.00	0.00	0.00	0.00	0.00	0.00	0.00	0.00
41	0			Accesorios de Aprovechamientos	0.00	0.00	0.00	0.00	0.00	0.00	0.00	0.00	0.00	0.00	0.00	0.00	0.00
68	1																
41	0	0		Accesorios de Aprovechamientos	0.00	0.00	0.00	0.00	0.00	0.00	0.00	0.00	0.00	0.00	0.00	0.00	0.00
68	1	1															
41	0	0	0	Multas	0.00	0.00	0.00	0.00	0.00	0.00	0.00	0.00	0.00	0.00	0.00	0.00	0.00
68	1	1	1														
41	0	0	0	Recargos	0.00	0.00	0.00	0.00	0.00	0.00	0.00	0.00	0.00	0.00	0.00	0.00	0.00
68	1	1	2														
41	0	0	0	Gastos de Ejecución	0.00	0.00	0.00	0.00	0.00	0.00	0.00	0.00	0.00	0.00	0.00	0.00	0.00
68	1	1	3														
41	0	0	0	Indemnización por devolución de cheques	0.00	0.00	0.00	0.00	0.00	0.00	0.00	0.00	0.00	0.00	0.00	0.00	0.00
68	1	1	4														
41				Otros Aprovechamientos	0.00	0.00	0.00	0.00	0.00	0.00	0.00	0.00	0.00	0.00	0.00	0.00	0.00
69																	






Administración 2022-2024

"2022, Año del Quincentenario de la Fundación de Toluca de Lerdo, Capital del Estado de México"



41	0			Otros Aprovechamientos	0.00	0.00	0.00	0.00	0.00	0.00	0.00	0.00	0.00	0.00	0.00	0.00	0.00
69	1																
41	0	0		Otros Aprovechamientos	0.00	0.00	0.00	0.00	0.00	0.00	0.00	0.00	0.00	0.00	0.00	0.00	0.00
69	1	1															
41	0	0	0	Uso o Explotación de Bienes de Dominio Público	0.00	0.00	0.00	0.00	0.00	0.00	0.00	0.00	0.00	0.00	0.00	0.00	0.00
69	1	1	1														
41	0	0	0	Herencias, Legados, Cesiones y Donaciones	0.00	0.00	0.00	0.00	0.00	0.00	0.00	0.00	0.00	0.00	0.00	0.00	0.00
69	1	1	2														
41	0	0	0	Resarcimientos	0.00	0.00	0.00	0.00	0.00	0.00	0.00	0.00	0.00	0.00	0.00	0.00	0.00
69	1	1	3														
41				Ingresos por Venta de Bienes y Prestación de Servicios	0.00	0.00	0.00	0.00	0.00	0.00	0.00	0.00	0.00	0.00	0.00	0.00	0.00
70																	
41				Ingresos por Venta de Bienes y Prestación de Servicios de Instituciones Publicas de Seguridad Social	0.00	0.00	0.00	0.00	0.00	0.00	0.00	0.00	0.00	0.00	0.00	0.00	0.00
71																	
41	0			Ingresos por Venta de Bienes y Prestación de Servicios de Instituciones Publicas de Seguridad Social	0.00	0.00	0.00	0.00	0.00	0.00	0.00	0.00	0.00	0.00	0.00	0.00	0.00
71	1																
41	0	0		Ingresos por Venta de Bienes y Prestación de Servicios de Instituciones Publicas de Seguridad Social	0.00	0.00	0.00	0.00	0.00	0.00	0.00	0.00	0.00	0.00	0.00	0.00	0.00
71	1	1															
41	0	0	0	Ingresos por Venta de Bienes y Prestación de Servicios de Instituciones Publicas de Seguridad Social	0.00	0.00	0.00	0.00	0.00	0.00	0.00	0.00	0.00	0.00	0.00	0.00	0.00
71	1	1	1														
41				Ingresos por Venta de Bienes y Prestación de	0.00	0.00	0.00	0.00	0.00	0.00	0.00	0.00	0.00	0.00	0.00	0.00	0.00
72																	






Administración 2022-2024

"2022, Año del Quincentenario de la Fundación de Toluca de Lerdo, Capital del Estado de México"



41	0	0	0														
73	1	1	3	Servicios Médicos	0.00	0.00	0.00	0.00	0.00	0.00	0.00	0.00	0.00	0.00	0.00	0.00	0.00
41	0	0	0	Productos Nutricionales													
73	1	1	4	(Amaranto, Soya, Etc.)	0.00	0.00	0.00	0.00	0.00	0.00	0.00	0.00	0.00	0.00	0.00	0.00	0.00
41	0	0	0														
73	1	1	5	Velatorios	0.00	0.00	0.00	0.00	0.00	0.00	0.00	0.00	0.00	0.00	0.00	0.00	0.00
41	0	0	0														
73	1	1	6	Colegiaturas	0.00	0.00	0.00	0.00	0.00	0.00	0.00	0.00	0.00	0.00	0.00	0.00	0.00
41	0	0	0														
73	1	1	7	Huertos Familiares	0.00	0.00	0.00	0.00	0.00	0.00	0.00	0.00	0.00	0.00	0.00	0.00	0.00
41	0	0	0														
73	1	1	8	Servicios de Alberca	0.00	0.00	0.00	0.00	0.00	0.00	0.00	0.00	0.00	0.00	0.00	0.00	0.00
41	0	0	0														
73	1	1	9	Panadería	0.00	0.00	0.00	0.00	0.00	0.00	0.00	0.00	0.00	0.00	0.00	0.00	0.00
41	0	0	1														
73	1	1	0	Servicios de Laboratorio	0.00	0.00	0.00	0.00	0.00	0.00	0.00	0.00	0.00	0.00	0.00	0.00	0.00
41	0	0	1	Servicios de Baños													
73	1	1	1	Públicos	0.00	0.00	0.00	0.00	0.00	0.00	0.00	0.00	0.00	0.00	0.00	0.00	0.00
41	0	0	1														
73	1	1	2	Inscripciones	0.00	0.00	0.00	0.00	0.00	0.00	0.00	0.00	0.00	0.00	0.00	0.00	0.00
41	0	0	1														
73	1	1	3	Desayunos Escolares	0.00	0.00	0.00	0.00	0.00	0.00	0.00	0.00	0.00	0.00	0.00	0.00	0.00
41	0	0	1	Productos Básicos													
73	1	1	4	(Despensas)	0.00	0.00	0.00	0.00	0.00	0.00	0.00	0.00	0.00	0.00	0.00	0.00	0.00
41	0	0	1														
73	1	1	5	Servicios Jurídicos	0.00	0.00	0.00	0.00	0.00	0.00	0.00	0.00	0.00	0.00	0.00	0.00	0.00
41	0	0	1														
73	1	1	6	Servicios Psicológicos	0.00	0.00	0.00	0.00	0.00	0.00	0.00	0.00	0.00	0.00	0.00	0.00	0.00
41	0	0	1	Servicios de Terapia y													
73	1	1	7	Discapacidad	0.00	0.00	0.00	0.00	0.00	0.00	0.00	0.00	0.00	0.00	0.00	0.00	0.00
41	0	0	1														
73	1	1	8	Ingresos diversos	0.00	0.00	0.00	0.00	0.00	0.00	0.00	0.00	0.00	0.00	0.00	0.00	0.00
41	0	0	1	Ingresos de Organismos													
73	1	1	9	del Deporte	0.00	0.00	0.00	0.00	0.00	0.00	0.00	0.00	0.00	0.00	0.00	0.00	0.00
41	0	0	2	Ingresos por													
73	1	1	0	Fideicomisos y Empresas	0.00	0.00	0.00	0.00	0.00	0.00	0.00	0.00	0.00	0.00	0.00	0.00	0.00




Administración 2022-2024

“2022, Año del Quincentenario de la Fundación de Toluca de Lerdo, Capital del Estado de México”



				de Participación Municipal													
41	0	0	2	Rendimientos o Ingresos Derivados de Organismos Descentralizados y Fideicomisos, cuando por su naturaleza corresp a Activid Propias de Derecho Público	0.00	0.00	0.00	0.00	0.00	0.00	0.00	0.00	0.00	0.00	0.00	0.00	0.00
73	1	1	1														
41	0	0	2	Rendimientos o Ingresos Derivados de Empresas de participación Estatal, cuando por su naturaleza correspondan a Actividades Propias de Derecho Público	0.00	0.00	0.00	0.00	0.00	0.00	0.00	0.00	0.00	0.00	0.00	0.00	0.00
73	1	1	2														
41				Ingresos por Vta de Bienes y Prestac de Servicios de Entidades Paraestatales Empresariales no Financ con Partic Est May	0.00	0.00	0.00	0.00	0.00	0.00	0.00	0.00	0.00	0.00	0.00	0.00	0.00
74																	
41	0			Ingresos por Vta de Bienes y Prestac de Servicios de Entidades Paraestatales Empresariales no Financ con Partic Est May	0.00	0.00	0.00	0.00	0.00	0.00	0.00	0.00	0.00	0.00	0.00	0.00	0.00
74	1																
41	0	0		Ingresos por Vta de Bienes y Prestac de Servicios de Entidades Paraestatales Empresariales no Financ con Partic Est May	0.00	0.00	0.00	0.00	0.00	0.00	0.00	0.00	0.00	0.00	0.00	0.00	0.00
74	1	1															
41	0	0	0	Ingresos por Vta de Bienes y Prestac de	0.00	0.00	0.00	0.00	0.00	0.00	0.00	0.00	0.00	0.00	0.00	0.00	0.00
74	1	1	1														






Administración 2022-2024

"2022, Año del Quincentenario de la Fundación de Toluca de Lerdo, Capital del Estado de México"



				Servicios de Entidades Paraestatales Empresariales no Financ con Partic Est May													
41				Ingresos por Vta de Bienes y Prestac de Servic de Entidades Paraestatales Empresariales Financ Monet con Partic Est May	0.00	0.00	0.00	0.00	0.00	0.00	0.00	0.00	0.00	0.00	0.00	0.00	0.00
41	0			Ingresos por Vta de Bienes y Prestac de Servic de Entidades Paraestatales Empresariales Financ Monet con Partic Est May	0.00	0.00	0.00	0.00	0.00	0.00	0.00	0.00	0.00	0.00	0.00	0.00	0.00
41	0	0		Ingresos por Vta de Bienes y Prestac de Servic de Entidades Paraestatales Empresariales Financ Monet con Partic Est May	0.00	0.00	0.00	0.00	0.00	0.00	0.00	0.00	0.00	0.00	0.00	0.00	0.00
41	0	0	0	Ingresos por Vta de Bienes y Prestac de Servic de Entidades Paraestatales Empresariales Financ Monet con Partic Est May	0.00	0.00	0.00	0.00	0.00	0.00	0.00	0.00	0.00	0.00	0.00	0.00	0.00
41				Ingresos por Vta de Bienes y Prestac de Servic de Entidades Paraestat Empresariales	0.00	0.00	0.00	0.00	0.00	0.00	0.00	0.00	0.00	0.00	0.00	0.00	0.00





Administración 2022-2024

“2022, Año del Quincentenario de la Fundación de Toluca de Lerdo, Capital del Estado de México”



				Financ No Monet con Partic Est May												
41 76	0 1			Ingresos por Vta de Bienes y Prestac de Servic de Entidades Paraestat Empresariales Financ No Monet con Partic Est May	0.00	0.00	0.00	0.00	0.00	0.00	0.00	0.00	0.00	0.00	0.00	0.00
41 76	0 1	0 1		Ingresos por Vta de Bienes y Prestac de Servic de Entidades Paraestat Empresariales Financ No Monet con Partic Est May	0.00	0.00	0.00	0.00	0.00	0.00	0.00	0.00	0.00	0.00	0.00	0.00
41 76	0 1	0 1	0 1	Ingresos por Vta de Bienes y Prestac de Servic de Entidades Paraestat Empresariales Financ No Monet con Partic Est May	0.00	0.00	0.00	0.00	0.00	0.00	0.00	0.00	0.00	0.00	0.00	0.00
41 77				Ingresos por Vta de Bienes y Prestac de Servic de Fideicomisos Financieros Publicos con Particip Estatal Mayoritaria	0.00	0.00	0.00	0.00	0.00	0.00	0.00	0.00	0.00	0.00	0.00	0.00
41 77	0 1			Ingresos por Vta de Bienes y Prestac de Servic de Fideicomisos Financieros Publicos con Particip Estatal Mayoritaria	0.00	0.00	0.00	0.00	0.00	0.00	0.00	0.00	0.00	0.00	0.00	0.00
41 77	0 1	0 1		Ingresos por Vta de Bienes y Prestac de Servic de Fideicomisos Financieros Publicos con Particip Estatal Mayoritaria	0.00	0.00	0.00	0.00	0.00	0.00	0.00	0.00	0.00	0.00	0.00	0.00






Administración 2022-2024

“2022, Año del Quincentenario de la Fundación de Toluca de Lerdo, Capital del Estado de México”



				Particip Estatal Mayoritaria													
41 77	0 1	0 1	0 1	Ingresos por Vta de Bienes y Prestac de Servic de Fideicomisos Financieros Publicos con Particip Estatal Mayoritaria	0.00	0.00	0.00	0.00	0.00	0.00	0.00	0.00	0.00	0.00	0.00	0.00	0.00
41 78				Ingresos por Venta de Bienes y Prestac de Servic de los Poderes Legislativo y Judicial, y de los Organos Autonomos	0.00	0.00	0.00	0.00	0.00	0.00	0.00	0.00	0.00	0.00	0.00	0.00	0.00
41 78	0 1			Ingresos por Venta de Bienes y Prestac de Servic de los Poderes Legislativo y Judicial, y de los Organos Autonomos	0.00	0.00	0.00	0.00	0.00	0.00	0.00	0.00	0.00	0.00	0.00	0.00	0.00
41 78	0 1	0 1		Ingresos por Venta de Bienes y Prestac de Servic de los Poderes Legislativo y Judicial, y de los Organos Autonomos	0.00	0.00	0.00	0.00	0.00	0.00	0.00	0.00	0.00	0.00	0.00	0.00	0.00
41 78	0 1	0 1	0 1	Ingresos por Venta de Bienes y Prestac de Servic de los Poderes Legislativo y Judicial, y de los Organos Autonomos	0.00	0.00	0.00	0.00	0.00	0.00	0.00	0.00	0.00	0.00	0.00	0.00	0.00
42 00				Participaciones, Aportac, Convenios, Incentiv Deriv de la Colaborac Fiscal, Fond Distint de Aport, Transfer, Asignac, Subsidios y Subvenc, y Pen y Jub	##### ##	##### ##	##### ##	##### ##	##### ##	##### ##	##### ##	##### ##	##### ##	##### ##	##### ##	##### ##	77,229.00 0.00






Administración 2022-2024

"2022, Año del Quincentenario de la Fundación de Toluca de Lerdo, Capital del Estado de México"



42	0			Aportaciones	1,581,772.57	1,581,772.57	1,581,772.57	1,581,772.57	1,581,772.57	2,362,717.57	1,581,772.57	1,581,772.57	1,581,772.57	1,581,772.57	1,581,772.57	661,168.67	661,168.61	17,921,007.98	
42	0	0		Aportaciones	1,581,772.57	1,581,772.57	1,581,772.57	1,581,772.57	1,581,772.57	2,362,717.57	1,581,772.57	1,581,772.57	1,581,772.57	1,581,772.57	1,581,772.57	661,168.67	661,168.61	17,921,007.98	
42	0	0	0	Fondo de Aportaciones para la Infraestructura Social Municipal	920,603.90	920,603.90	920,603.90	920,603.90	920,603.90	920,603.90	920,603.90	920,603.90	920,603.90	920,603.90	920,603.90	920,603.90	0.00	0.00	9,206,039.00
42	0	0	0	Fondo de Aport para el Fort de los Mpios y de las Demarcaciones Territoriales del Distrito Federal	661,168.67	661,168.67	661,168.67	661,168.67	661,168.67	661,168.67	661,168.67	661,168.67	661,168.67	661,168.67	661,168.67	661,168.67	661,168.67	661,168.61	7,934,023.98
42	0	0	0	Remanentes de Ramo 33 (FISM)	0.00	0.00	0.00	0.00	0.00	0.00	0.00	0.00	0.00	0.00	0.00	0.00	0.00	0.00	0.00
42	0	0	0	Remanentes de Ramo 33 (FORTAMUN)	0.00	0.00	0.00	0.00	0.00	0.00	0.00	0.00	0.00	0.00	0.00	0.00	0.00	0.00	0.00
42	0	0	0	Fondo de Aportaciones para la Seguridad Pública. (FASP)	0.00	0.00	0.00	0.00	0.00	780,945.00	0.00	0.00	0.00	0.00	0.00	0.00	0.00	0.00	780,945.00
42				Convenios	0.00	0.00	0.00	0.00	0.00	0.00	0.00	0.00	0.00	0.00	0.00	0.00	0.00	0.00	0.00
42	0			Convenios	0.00	0.00	0.00	0.00	0.00	0.00	0.00	0.00	0.00	0.00	0.00	0.00	0.00	0.00	0.00
42	0	0		Convenios	0.00	0.00	0.00	0.00	0.00	0.00	0.00	0.00	0.00	0.00	0.00	0.00	0.00	0.00	0.00
42	0	0	0	Convenios	0.00	0.00	0.00	0.00	0.00	0.00	0.00	0.00	0.00	0.00	0.00	0.00	0.00	0.00	0.00
42				Incentivos Derivados de la Colaboración Fiscal	0.00	0.00	0.00	0.00	0.00	0.00	0.00	0.00	0.00	0.00	0.00	0.00	0.00	0.00	0.00
42	0			Incentivos Derivados de la Colaboración Fiscal	0.00	0.00	0.00	0.00	0.00	0.00	0.00	0.00	0.00	0.00	0.00	0.00	0.00	0.00	0.00
42	0	0		Incentivos Derivados de la Colaboración Fiscal	0.00	0.00	0.00	0.00	0.00	0.00	0.00	0.00	0.00	0.00	0.00	0.00	0.00	0.00	0.00
42	0	0	0	Multas Federales No Fiscales	0.00	0.00	0.00	0.00	0.00	0.00	0.00	0.00	0.00	0.00	0.00	0.00	0.00	0.00	0.00






Administración 2022-2024

“2022, Año del Quincentenario de la Fundación de Toluca de Lerdo, Capital del Estado de México”



42	0	0	0	Convenios de Tránsito Estatal con Municipios	0.00	0.00	0.00	0.00	0.00	0.00	0.00	0.00	0.00	0.00	0.00	0.00	0.00	0.00
14	1	1	2															
42				Fondos Distintos de Aportaciones	0.00	0.00	0.00	0.00	0.00	0.00	0.00	0.00	0.00	0.00	0.00	0.00	0.00	0.00
15																		
42	0			Fondos Distintos de Aportaciones	0.00	0.00	0.00	0.00	0.00	0.00	0.00	0.00	0.00	0.00	0.00	0.00	0.00	0.00
15	1																	
42	0	0		Fondos Distintos de Aportaciones	0.00	0.00	0.00	0.00	0.00	0.00	0.00	0.00	0.00	0.00	0.00	0.00	0.00	0.00
15	1	1																
42	0	0	0	Recursos del Programa Hábitat	0.00	0.00	0.00	0.00	0.00	0.00	0.00	0.00	0.00	0.00	0.00	0.00	0.00	0.00
15	1	1	1															
42	0	0	0	Excedentes Petroleros	0.00	0.00	0.00	0.00	0.00	0.00	0.00	0.00	0.00	0.00	0.00	0.00	0.00	0.00
15	1	1	2															
42	0	0	0	Ramo 23	0.00	0.00	0.00	0.00	0.00	0.00	0.00	0.00	0.00	0.00	0.00	0.00	0.00	0.00
15	1	1	3															
42	0	0	0	FORTASEG	0.00	0.00	0.00	0.00	0.00	0.00	0.00	0.00	0.00	0.00	0.00	0.00	0.00	0.00
15	1	1	4															
42	0	0	0	Remanentes Otros Recursos Federales	0.00	0.00	0.00	0.00	0.00	0.00	0.00	0.00	0.00	0.00	0.00	0.00	0.00	0.00
15	1	1	5															
42	0	0	0	Otros Recursos Federales	0.00	0.00	0.00	0.00	0.00	0.00	0.00	0.00	0.00	0.00	0.00	0.00	0.00	0.00
15	1	1	6															
42	0	0	0	Recursos del Programa de ahorro y subsidio para la vivienda, “Tu Casa”. (FONHAPO)	0.00	0.00	0.00	0.00	0.00	0.00	0.00	0.00	0.00	0.00	0.00	0.00	0.00	0.00
15	1	1	7															
42	0	0	0	Recursos del Programa para el Desarrollo de Zonas Prioritarias	0.00	0.00	0.00	0.00	0.00	0.00	0.00	0.00	0.00	0.00	0.00	0.00	0.00	0.00
15	1	1	8															
42	0	0	0	Recursos del Programa 3 X 1 para Migrantes.	0.00	0.00	0.00	0.00	0.00	0.00	0.00	0.00	0.00	0.00	0.00	0.00	0.00	0.00
15	1	1	9															
42	0	0	1	Recursos del Programa de Empleo Temporal (PET).	0.00	0.00	0.00	0.00	0.00	0.00	0.00	0.00	0.00	0.00	0.00	0.00	0.00	0.00
15	1	1	0															
42	0	0	1	Recursos del Programa de Vivienda Rural.	0.00	0.00	0.00	0.00	0.00	0.00	0.00	0.00	0.00	0.00	0.00	0.00	0.00	0.00
15	1	1	1															
42	0	0	1	Recursos del Programa de Opciones Productivas.	0.00	0.00	0.00	0.00	0.00	0.00	0.00	0.00	0.00	0.00	0.00	0.00	0.00	0.00
15	1	1	2															




Administración 2022-2024

"2022, Año del Quincentenario de la Fundación de Toluca de Lerdo, Capital del Estado de México"



42	0	0	1	Recursos para el Rescate de Espacios Públicos	0.00	0.00	0.00	0.00	0.00	0.00	0.00	0.00	0.00	0.00	0.00	0.00	0.00
15	1	1	3														
42	0	0	1	Recursos del Fideicomiso Fondo Nacional de Habitaciones Populares	0.00	0.00	0.00	0.00	0.00	0.00	0.00	0.00	0.00	0.00	0.00	0.00	0.00
15	1	1	4														
42	0	0	1	Recursos del Programa CONADE	0.00	0.00	0.00	0.00	0.00	0.00	0.00	0.00	0.00	0.00	0.00	0.00	0.00
15	1	1	5														
42	0	0	1	Recursos para el Programa Calidad para el Deporte CONADE	0.00	0.00	0.00	0.00	0.00	0.00	0.00	0.00	0.00	0.00	0.00	0.00	0.00
15	1	1	6														
42	0	0	1	Recursos del Programa Cultura Física CONADE	0.00	0.00	0.00	0.00	0.00	0.00	0.00	0.00	0.00	0.00	0.00	0.00	0.00
15	1	1	7														
42	0	0	1	Recursos de CONACULTA	0.00	0.00	0.00	0.00	0.00	0.00	0.00	0.00	0.00	0.00	0.00	0.00	0.00
15	1	1	8														
42	0	0	1	Recursos Programa de Devolución de Derechos PRODER	0.00	0.00	0.00	0.00	0.00	0.00	0.00	0.00	0.00	0.00	0.00	0.00	0.00
15	1	1	9														
42	0	0	2	Recursos para agua Potable, Alcantarillado y Saneamiento en zonas Urbanas APAZU	0.00	0.00	0.00	0.00	0.00	0.00	0.00	0.00	0.00	0.00	0.00	0.00	0.00
15	1	1	0														
42	0	0	2	Recursos de Inst Nac para el Desarrollo de Capacidades del Sector Rural INCA RURAL / Sist Nac de Capacitación y Asist Técnica Rural Integral SINACATRI	0.00	0.00	0.00	0.00	0.00	0.00	0.00	0.00	0.00	0.00	0.00	0.00	0.00
15	1	1	1														
42	0	0	2	Recursos de la Comisión Nacional para el Desarrollo de los Pueblos Indígenas CDI.	0.00	0.00	0.00	0.00	0.00	0.00	0.00	0.00	0.00	0.00	0.00	0.00	0.00
15	1	1	2														
42				Transferencias, Asignaciones, Subsidios y Subvenciones, y Pensiones y Jubilaciones	0.00	0.00	0.00	0.00	0.00	0.00	0.00	0.00	0.00	0.00	0.00	0.00	0.00
20																	






Administración 2022-2024

“2022, Año del Quincentenario de la Fundación de Toluca de Lerdo, Capital del Estado de México”



42				Transferencias y Asignaciones	0.00	0.00	0.00	0.00	0.00	0.00	0.00	0.00	0.00	0.00	0.00	0.00
42	0			Transferencias y Asignaciones	0.00	0.00	0.00	0.00	0.00	0.00	0.00	0.00	0.00	0.00	0.00	0.00
42	1			Transferencias y Asignaciones	0.00	0.00	0.00	0.00	0.00	0.00	0.00	0.00	0.00	0.00	0.00	0.00
42	0	0		Transferencias y Asignaciones	0.00	0.00	0.00	0.00	0.00	0.00	0.00	0.00	0.00	0.00	0.00	0.00
42	1	1		Transferencias y Asignaciones	0.00	0.00	0.00	0.00	0.00	0.00	0.00	0.00	0.00	0.00	0.00	0.00
42				Subsidios y Subvenciones	0.00	0.00	0.00	0.00	0.00	0.00	0.00	0.00	0.00	0.00	0.00	0.00
42	0			Subsidios y Subvenciones	0.00	0.00	0.00	0.00	0.00	0.00	0.00	0.00	0.00	0.00	0.00	0.00
42	1			Subsidios y Subvenciones	0.00	0.00	0.00	0.00	0.00	0.00	0.00	0.00	0.00	0.00	0.00	0.00
42	0	0		Subsidios y Subvenciones	0.00	0.00	0.00	0.00	0.00	0.00	0.00	0.00	0.00	0.00	0.00	0.00
42	1	1		Subsidios y Subvenciones	0.00	0.00	0.00	0.00	0.00	0.00	0.00	0.00	0.00	0.00	0.00	0.00
42	0	0	0	Subsidios y Subvenciones	0.00	0.00	0.00	0.00	0.00	0.00	0.00	0.00	0.00	0.00	0.00	0.00
42	1	1	1	Subsidios y Subvenciones	0.00	0.00	0.00	0.00	0.00	0.00	0.00	0.00	0.00	0.00	0.00	0.00
42	0	0	0	Subsidios para Gastos de Operación	0.00	0.00	0.00	0.00	0.00	0.00	0.00	0.00	0.00	0.00	0.00	0.00
42	1	1	2	Subsidios para Gastos de Operación	0.00	0.00	0.00	0.00	0.00	0.00	0.00	0.00	0.00	0.00	0.00	0.00
42				Pensiones y Jubilaciones	0.00	0.00	0.00	0.00	0.00	0.00	0.00	0.00	0.00	0.00	0.00	0.00
42	0			Pensiones y Jubilaciones	0.00	0.00	0.00	0.00	0.00	0.00	0.00	0.00	0.00	0.00	0.00	0.00
42	1			Pensiones y Jubilaciones	0.00	0.00	0.00	0.00	0.00	0.00	0.00	0.00	0.00	0.00	0.00	0.00
42	0	0		Pensiones y Jubilaciones	0.00	0.00	0.00	0.00	0.00	0.00	0.00	0.00	0.00	0.00	0.00	0.00
42	1	1		Pensiones y Jubilaciones	0.00	0.00	0.00	0.00	0.00	0.00	0.00	0.00	0.00	0.00	0.00	0.00
42	0	0	0	Pensiones y Jubilaciones	0.00	0.00	0.00	0.00	0.00	0.00	0.00	0.00	0.00	0.00	0.00	0.00
42	1	1	1	Pensiones y Jubilaciones	0.00	0.00	0.00	0.00	0.00	0.00	0.00	0.00	0.00	0.00	0.00	0.00
42				Transferencias del Fondo Mexicano del Petróleo para la Estabilización y el desarrollo	0.00	0.00	0.00	0.00	0.00	0.00	0.00	0.00	0.00	0.00	0.00	0.00
42	0			Transferencias del Fondo Mexicano del Petróleo para la Estabilización y el desarrollo	0.00	0.00	0.00	0.00	0.00	0.00	0.00	0.00	0.00	0.00	0.00	0.00
42	1			Transferencias del Fondo Mexicano del Petróleo para la Estabilización y el desarrollo	0.00	0.00	0.00	0.00	0.00	0.00	0.00	0.00	0.00	0.00	0.00	0.00
42	0	0		Transferencias del Fondo Mexicano del Petróleo para la Estabilización y el desarrollo	0.00	0.00	0.00	0.00	0.00	0.00	0.00	0.00	0.00	0.00	0.00	0.00
42	1	1		Transferencias del Fondo Mexicano del Petróleo para la Estabilización y el desarrollo	0.00	0.00	0.00	0.00	0.00	0.00	0.00	0.00	0.00	0.00	0.00	0.00






Administración 2022-2024

"2022, Año del Quincentenario de la Fundación de Toluca de Lerdo, Capital del Estado de México"



42	0	0	0	Transferencias del Fondo Mexicano del Petróleo para la Estabilización y el desarrollo	0.00	0.00	0.00	0.00	0.00	0.00	0.00	0.00	0.00	0.00	0.00	0.00
27	1	1	1													
43				Otros Ingresos y Beneficios	66,666.66	66,666.66	66,666.66	66,666.66	66,666.66	66,666.66	66,666.66	66,666.66	66,666.66	66,666.66	66,666.66	800,000.00
00															74	0
43				Ingresos Financieros	0.00	0.00	0.00	0.00	0.00	0.00	0.00	0.00	0.00	0.00	0.00	0.00
10																
43				Intereses Ganados de Títulos, Valores y demás Instrumentos Financieros	0.00	0.00	0.00	0.00	0.00	0.00	0.00	0.00	0.00	0.00	0.00	0.00
11																
43	0			Intereses Ganados de Títulos, Valores y demás Instrumentos Financieros	0.00	0.00	0.00	0.00	0.00	0.00	0.00	0.00	0.00	0.00	0.00	0.00
11	1															
43	0	0		Intereses Ganados de Valores, Créditos, Bonos y Otros	0.00	0.00	0.00	0.00	0.00	0.00	0.00	0.00	0.00	0.00	0.00	0.00
11	1	1														
43	0	0	0	Intereses Ganados de Valores, Créditos, Bonos y Otros	0.00	0.00	0.00	0.00	0.00	0.00	0.00	0.00	0.00	0.00	0.00	0.00
11	1	1	1													
43				Otros Ingresos Financieros	0.00	0.00	0.00	0.00	0.00	0.00	0.00	0.00	0.00	0.00	0.00	0.00
19																
43	0			Otros Ingresos Financieros	0.00	0.00	0.00	0.00	0.00	0.00	0.00	0.00	0.00	0.00	0.00	0.00
19	1															
43	0	0		Otros Ingresos Financieros	0.00	0.00	0.00	0.00	0.00	0.00	0.00	0.00	0.00	0.00	0.00	0.00
19	1	1														
43	0	0	0	Otros Ingresos Financieros	0.00	0.00	0.00	0.00	0.00	0.00	0.00	0.00	0.00	0.00	0.00	0.00
19	1	1	1													
43				Incremento por Variación de Inventarios	0.00	0.00	0.00	0.00	0.00	0.00	0.00	0.00	0.00	0.00	0.00	0.00
20																
43				Incremento por Variación de Inventarios de Mercancías para Venta	0.00	0.00	0.00	0.00	0.00	0.00	0.00	0.00	0.00	0.00	0.00	0.00
21																






Administración 2022-2024

"2022, Año del Quincentenario de la Fundación de Toluca de Lerdo, Capital del Estado de México"



43	0			Incremento por Variación de Inventarios de Mercancías para Venta	0.00	0.00	0.00	0.00	0.00	0.00	0.00	0.00	0.00	0.00	0.00	0.00
21	1															
43	0	0		Incremento por Variación de Inventarios de Mercancías para Venta	0.00	0.00	0.00	0.00	0.00	0.00	0.00	0.00	0.00	0.00	0.00	0.00
21	1	1														
43	0	0	0	Incremento por Variación de Inventarios de Mercancías para Venta	0.00	0.00	0.00	0.00	0.00	0.00	0.00	0.00	0.00	0.00	0.00	0.00
21	1	1	1													
43				Incremento por Variación de Inventarios de Mercancías Terminadas	0.00	0.00	0.00	0.00	0.00	0.00	0.00	0.00	0.00	0.00	0.00	0.00
22																
43	0			Incremento por Variación de Inventarios de Mercancías Terminadas	0.00	0.00	0.00	0.00	0.00	0.00	0.00	0.00	0.00	0.00	0.00	0.00
22	1															
43	0	0		Incremento por Variación de Inventarios de Mercancías Terminadas	0.00	0.00	0.00	0.00	0.00	0.00	0.00	0.00	0.00	0.00	0.00	0.00
22	1	1														
43	0	0	0	Incremento por Variación de Inventarios de Mercancías Terminadas	0.00	0.00	0.00	0.00	0.00	0.00	0.00	0.00	0.00	0.00	0.00	0.00
22	1	1	1													
43				Incremento por Variación de Inventarios de Mercancías en Proceso de Elaboración	0.00	0.00	0.00	0.00	0.00	0.00	0.00	0.00	0.00	0.00	0.00	0.00
23																
43	0			Incremento por Variación de Inventarios de Mercancías en Proceso de Elaboración	0.00	0.00	0.00	0.00	0.00	0.00	0.00	0.00	0.00	0.00	0.00	0.00
23	1															
43	0	0		Incremento por Variación de Inventarios de Mercancías en Proceso de Elaboración	0.00	0.00	0.00	0.00	0.00	0.00	0.00	0.00	0.00	0.00	0.00	0.00
23	1	1														
43	0	0	0	Incremento por Variación de Inventarios de	0.00	0.00	0.00	0.00	0.00	0.00	0.00	0.00	0.00	0.00	0.00	0.00
23	1	1	1													






Administración 2022-2024

“2022, Año del Quincentenario de la Fundación de Toluca de Lerdo, Capital del Estado de México”



				Mercancías en Proceso de Elaboración													
43				Incremento por Variación de Inventarios de Materias Primas, Materiales y Suministros para Producción	0.00	0.00	0.00	0.00	0.00	0.00	0.00	0.00	0.00	0.00	0.00	0.00	0.00
43	0			Incremento por Variación de Inventarios de Materias Primas, Materiales y Suministros para Producción	0.00	0.00	0.00	0.00	0.00	0.00	0.00	0.00	0.00	0.00	0.00	0.00	0.00
43	0	0		Incremento por Variación de Inventarios de Materias Primas, Materiales y Suministros para Producción	0.00	0.00	0.00	0.00	0.00	0.00	0.00	0.00	0.00	0.00	0.00	0.00	0.00
43	0	0	0	Incremento por Variación de Inventarios de Materias Primas, Materiales y Suministros para Producción	0.00	0.00	0.00	0.00	0.00	0.00	0.00	0.00	0.00	0.00	0.00	0.00	0.00
43				Incremento por Variación de Almacén de Materias Primas, Materiales y Suministros de Consumo	0.00	0.00	0.00	0.00	0.00	0.00	0.00	0.00	0.00	0.00	0.00	0.00	0.00
43	0			Incremento por Variación de Almacén de Materias Primas, Materiales y Suministros de Consumo	0.00	0.00	0.00	0.00	0.00	0.00	0.00	0.00	0.00	0.00	0.00	0.00	0.00
43	0	0		Incremento por Variación de Almacén de Materias Primas, Materiales y Suministros de Consumo	0.00	0.00	0.00	0.00	0.00	0.00	0.00	0.00	0.00	0.00	0.00	0.00	0.00






Administración 2022-2024

“2022, Año del Quincentenario de la Fundación de Toluca de Lerdo, Capital del Estado de México”



43	0	0	0	Incremento por Variación de Almacén de Materias Primas, Materiales y Suministros de Consumo	0.00	0.00	0.00	0.00	0.00	0.00	0.00	0.00	0.00	0.00	0.00	0.00	0.00
25	1	1	1														
43				Disminución del Exceso de Estimaciones por Pérdida o Deterioro u Obsolescencia	0.00	0.00	0.00	0.00	0.00	0.00	0.00	0.00	0.00	0.00	0.00	0.00	0.00
30																	
43				Disminución del Exceso de Estimaciones por Pérdida o Deterioro u Obsolescencia	0.00	0.00	0.00	0.00	0.00	0.00	0.00	0.00	0.00	0.00	0.00	0.00	0.00
31																	
43	0			Disminución del Exceso de Estimaciones por Pérdida o Deterioro u Obsolescencia	0.00	0.00	0.00	0.00	0.00	0.00	0.00	0.00	0.00	0.00	0.00	0.00	0.00
31	1																
43	0	0		Disminución del Exceso de Estimaciones por Pérdida o Deterioro u Obsolescencia	0.00	0.00	0.00	0.00	0.00	0.00	0.00	0.00	0.00	0.00	0.00	0.00	0.00
31	1	1															
43	0	0	0	Disminución del Exceso de Estimaciones por Pérdida o Deterioro u Obsolescencia	0.00	0.00	0.00	0.00	0.00	0.00	0.00	0.00	0.00	0.00	0.00	0.00	0.00
31	1	1	1														
43				Disminución del Exceso de Provisiones	0.00	0.00	0.00	0.00	0.00	0.00	0.00	0.00	0.00	0.00	0.00	0.00	0.00
40																	
43				Disminución del Exceso de Provisiones	0.00	0.00	0.00	0.00	0.00	0.00	0.00	0.00	0.00	0.00	0.00	0.00	0.00
41																	
43	0			Disminución del Exceso de Provisiones	0.00	0.00	0.00	0.00	0.00	0.00	0.00	0.00	0.00	0.00	0.00	0.00	0.00
41	1																
43	0	0		Disminución del Exceso de Provisiones	0.00	0.00	0.00	0.00	0.00	0.00	0.00	0.00	0.00	0.00	0.00	0.00	0.00
41	1	1															
43	0	0	0	Disminución del Exceso de Provisiones	0.00	0.00	0.00	0.00	0.00	0.00	0.00	0.00	0.00	0.00	0.00	0.00	0.00
41	1	1	1														
43				Ingresos Derivados de Financiamientos	20,833.33	20,833.33	20,833.33	20,833.33	20,833.33	20,833.33	20,833.33	20,833.33	20,833.33	20,833.33	20,833.33	20,833.33	250,000.00
50					33	33	33	33	33	33	33	33	33	33	37	0	






Administración 2022-2024

"2022, Año del Quincentenario de la Fundación de Toluca de Lerdo, Capital del Estado de México"



43				Ingresos Derivados de	20,833.	20,833.	20,833.	20,833.	20,833.	20,833.	20,833.	20,833.		20,833.	20,833.	250,000.0
51				Financiamientos	33	33	33	33	33	33	33	33	20,833.33	33	37	0
43	0			Ingresos Derivados de	20,833.	20,833.	20,833.	20,833.	20,833.	20,833.	20,833.	20,833.		20,833.	20,833.	250,000.0
51	1			Financiamientos	33	33	33	33	33	33	33	33	20,833.33	33	37	0
43	0	0		Ingresos Derivados de	20,833.	20,833.	20,833.	20,833.	20,833.	20,833.	20,833.	20,833.		20,833.	20,833.	250,000.0
51	1	1		Financiamientos	33	33	33	33	33	33	33	33	20,833.33	33	37	0
43	0	0	0	Banco Nacional de Obras												
51	1	1	1	y Servicios Públicos	0.00	0.00	0.00	0.00	0.00	0.00	0.00	0.00	0.00	0.00	0.00	0.00
43	0	0	0	Otras Instituciones												
51	1	1	2	Públicas	0.00	0.00	0.00	0.00	0.00	0.00	0.00	0.00	0.00	0.00	0.00	0.00
43	0	0	0													
51	1	1	3	Instituciones Privadas	0.00	0.00	0.00	0.00	0.00	0.00	0.00	0.00	0.00	0.00	0.00	0.00
43	0	0	0													
51	1	1	4	Particulares	0.00	0.00	0.00	0.00	0.00	0.00	0.00	0.00	0.00	0.00	0.00	0.00
43	0	0	0	Pasivos Generados al												
51	1	1	5	Cierre del Ejercicio Fiscal	20,833.	20,833.	20,833.	20,833.	20,833.	20,833.	20,833.	20,833.		20,833.	20,833.	250,000.0
				Pendientes de Pago	33	33	33	33	33	33	33	33	20,833.33	33	37	0
43	0	0	0	Los Derivados de las												
51	1	1	6	Operaciones de Credito												
				en los term que est el												
				Titulo Octavo del Codigo												
				Financiero del Edo de												
				Mex y Mpios y Otras												
				Leyes Aplicables	0.00	0.00	0.00	0.00	0.00	0.00	0.00	0.00	0.00	0.00	0.00	0.00
43				Otros Ingresos y	45,833.	45,833.	45,833.	45,833.	45,833.	45,833.	45,833.	45,833.		45,833.	45,833.	550,000.0
90				Beneficios Varios	33	33	33	33	33	33	33	33	45,833.33	33	37	0
43				Bonificaciones y	0.00	0.00	0.00	0.00	0.00	0.00	0.00	0.00	0.00	0.00	0.00	0.00
92				Descuentos Obtenidos	0.00	0.00	0.00	0.00	0.00	0.00	0.00	0.00	0.00	0.00	0.00	0.00
43	0			Bonificaciones y												
92	1			Descuentos Obtenidos	0.00	0.00	0.00	0.00	0.00	0.00	0.00	0.00	0.00	0.00	0.00	0.00
43	0	0		Bonificaciones y												
92	1	1		Descuentos Obtenidos	0.00	0.00	0.00	0.00	0.00	0.00	0.00	0.00	0.00	0.00	0.00	0.00
43	0	0	0	Bonificaciones y												
92	1	1	1	Descuentos Obtenidos	0.00	0.00	0.00	0.00	0.00	0.00	0.00	0.00	0.00	0.00	0.00	0.00
43				Diferencias por Tipo de	0.00	0.00	0.00	0.00	0.00	0.00	0.00	0.00	0.00	0.00	0.00	0.00
93				Cambio a Favor	0.00	0.00	0.00	0.00	0.00	0.00	0.00	0.00	0.00	0.00	0.00	0.00






Administración 2022-2024

"2022, Año del Quincentenario de la Fundación de Toluca de Lerdo, Capital del Estado de México"



43	0			Diferencias por Tipo de Cambio a Favor	0.00	0.00	0.00	0.00	0.00	0.00	0.00	0.00	0.00	0.00	0.00	0.00
93	1			Diferencias por Tipo de Cambio a Favor	0.00	0.00	0.00	0.00	0.00	0.00	0.00	0.00	0.00	0.00	0.00	0.00
43	0	0		Diferencias por Tipo de Cambio a Favor	0.00	0.00	0.00	0.00	0.00	0.00	0.00	0.00	0.00	0.00	0.00	0.00
93	1	1		Diferencias por Tipo de Cambio a Favor	0.00	0.00	0.00	0.00	0.00	0.00	0.00	0.00	0.00	0.00	0.00	0.00
43	0	0	0	Diferencias por Tipo de Cambio a Favor en Efectivo y Equivalentes	0.00	0.00	0.00	0.00	0.00	0.00	0.00	0.00	0.00	0.00	0.00	0.00
93	1	1	1	Diferencias por Tipo de Cambio a Favor en Efectivo y Equivalentes	0.00	0.00	0.00	0.00	0.00	0.00	0.00	0.00	0.00	0.00	0.00	0.00
43				Diferencias de Cotizaciones a Favor en Valores Negociables	0.00	0.00	0.00	0.00	0.00	0.00	0.00	0.00	0.00	0.00	0.00	0.00
94				Diferencias de Cotizaciones a Favor en Valores Negociables	0.00	0.00	0.00	0.00	0.00	0.00	0.00	0.00	0.00	0.00	0.00	0.00
43	0			Diferencias de Cotizaciones a Favor en Valores Negociables	0.00	0.00	0.00	0.00	0.00	0.00	0.00	0.00	0.00	0.00	0.00	0.00
94	1			Diferencias de Cotizaciones a Favor en Valores Negociables	0.00	0.00	0.00	0.00	0.00	0.00	0.00	0.00	0.00	0.00	0.00	0.00
43	0	0		Diferencias de Cotizaciones a Favor en Valores Negociables	0.00	0.00	0.00	0.00	0.00	0.00	0.00	0.00	0.00	0.00	0.00	0.00
94	1	1		Diferencias de Cotizaciones a Favor en Valores Negociables	0.00	0.00	0.00	0.00	0.00	0.00	0.00	0.00	0.00	0.00	0.00	0.00
43	0	0	0	Diferencias de Cotizaciones a Favor en Valores Negociables	0.00	0.00	0.00	0.00	0.00	0.00	0.00	0.00	0.00	0.00	0.00	0.00
94	1	1	1	Diferencias de Cotizaciones a Favor en Valores Negociables	0.00	0.00	0.00	0.00	0.00	0.00	0.00	0.00	0.00	0.00	0.00	0.00
43				Resultado por Posición Monetaria	0.00	0.00	0.00	0.00	0.00	0.00	0.00	0.00	0.00	0.00	0.00	0.00
95				Resultado por Posición Monetaria	0.00	0.00	0.00	0.00	0.00	0.00	0.00	0.00	0.00	0.00	0.00	0.00
43	0			Resultado por Posición Monetaria	0.00	0.00	0.00	0.00	0.00	0.00	0.00	0.00	0.00	0.00	0.00	0.00
95	1			Resultado por Posición Monetaria	0.00	0.00	0.00	0.00	0.00	0.00	0.00	0.00	0.00	0.00	0.00	0.00
43	0	0		Resultado por Posición Monetaria	0.00	0.00	0.00	0.00	0.00	0.00	0.00	0.00	0.00	0.00	0.00	0.00
95	1	1		Resultado por Posición Monetaria	0.00	0.00	0.00	0.00	0.00	0.00	0.00	0.00	0.00	0.00	0.00	0.00
43	0	0	0	Resultado por Posición Monetaria	0.00	0.00	0.00	0.00	0.00	0.00	0.00	0.00	0.00	0.00	0.00	0.00
95	1	1	1	Resultado por Posición Monetaria	0.00	0.00	0.00	0.00	0.00	0.00	0.00	0.00	0.00	0.00	0.00	0.00
43				Utilidades por Participación Patrimonial	0.00	0.00	0.00	0.00	0.00	0.00	0.00	0.00	0.00	0.00	0.00	0.00
96				Utilidades por Participación Patrimonial	0.00	0.00	0.00	0.00	0.00	0.00	0.00	0.00	0.00	0.00	0.00	0.00
43	0			Utilidades por Participación Patrimonial	0.00	0.00	0.00	0.00	0.00	0.00	0.00	0.00	0.00	0.00	0.00	0.00
96	1			Utilidades por Participación Patrimonial	0.00	0.00	0.00	0.00	0.00	0.00	0.00	0.00	0.00	0.00	0.00	0.00
43	0	0		Utilidades por Participación Patrimonial	0.00	0.00	0.00	0.00	0.00	0.00	0.00	0.00	0.00	0.00	0.00	0.00
96	1	1		Utilidades por Participación Patrimonial	0.00	0.00	0.00	0.00	0.00	0.00	0.00	0.00	0.00	0.00	0.00	0.00
43	0	0	0	Utilidades por Participación Patrimonial	0.00	0.00	0.00	0.00	0.00	0.00	0.00	0.00	0.00	0.00	0.00	0.00
96	1	1	1	Utilidades por Participación Patrimonial	0.00	0.00	0.00	0.00	0.00	0.00	0.00	0.00	0.00	0.00	0.00	0.00






Administración 2022-2024

"2022, Año del Quincentenario de la Fundación de Toluca de Lerdo, Capital del Estado de México"



43			Diferencias por Reestructuración de Deuda Pública a Favor	0.00	0.00	0.00	0.00	0.00	0.00	0.00	0.00	0.00	0.00	0.00	0.00	0.00
43	0		Diferencias por Reestructuración de Deuda Pública a Favor	0.00	0.00	0.00	0.00	0.00	0.00	0.00	0.00	0.00	0.00	0.00	0.00	0.00
43	0	0	Diferencias por Reestructuración de Deuda Pública a Favor	0.00	0.00	0.00	0.00	0.00	0.00	0.00	0.00	0.00	0.00	0.00	0.00	0.00
43	0	0	Diferencias por Reestructuración de Deuda Pública a Favor	0.00	0.00	0.00	0.00	0.00	0.00	0.00	0.00	0.00	0.00	0.00	0.00	0.00
43			Otros Ingresos y Beneficios Varios	45,833.33	45,833.33	45,833.33	45,833.33	45,833.33	45,833.33	45,833.33	45,833.33	45,833.33	45,833.33	45,833.33	45,833.37	550,000.00
43	0		Otros Ingresos y Beneficios Varios	45,833.33	45,833.33	45,833.33	45,833.33	45,833.33	45,833.33	45,833.33	45,833.33	45,833.33	45,833.33	45,833.37	550,000.00	
43	0	0	Otros Ingresos y Beneficios Varios	45,833.33	45,833.33	45,833.33	45,833.33	45,833.33	45,833.33	45,833.33	45,833.33	45,833.33	45,833.33	45,833.37	550,000.00	
43	0	0	0	Aportaciones por Gestoría de Diputados	0.00	0.00	0.00	0.00	0.00	0.00	0.00	0.00	0.00	0.00	0.00	
43	0	0	0	Ingresos por Audiencia Pública	0.00	0.00	0.00	0.00	0.00	0.00	0.00	0.00	0.00	0.00	0.00	
43	0	0	0	Actualización de Inversiones en UDI'S	0.00	0.00	0.00	0.00	0.00	0.00	0.00	0.00	0.00	0.00	0.00	
43	0	0	0	Intereses por Inversiones en UDI'S	0.00	0.00	0.00	0.00	0.00	0.00	0.00	0.00	0.00	0.00	0.00	
43	0	0	0	Otros Convenios	0.00	0.00	0.00	0.00	0.00	0.00	0.00	0.00	0.00	0.00	0.00	
43	0	0	0	Ingresos Derivados de Ejercicios Anteriores no aplicados	0.00	0.00	0.00	0.00	0.00	0.00	0.00	0.00	0.00	0.00	0.00	
43	0	0	0	Otros Ingresos por Donativos	0.00	0.00	0.00	0.00	0.00	0.00	0.00	0.00	0.00	0.00	0.00	
43			Otros Ingresos Varios	45,833.33	45,833.33	45,833.33	45,833.33	45,833.33	45,833.33	45,833.33	45,833.33	45,833.33	45,833.33	45,833.37	550,000.00	





Administración 2022-2024

"2022, Año del Quincentenario de la Fundación de Toluca de Lerdo, Capital del Estado de México"



PRESIDENTE
LIC. RENE MARTIN VELAZQUEZ
SORIANO

SINDICO
LIC. LORENA CRUZ ROSAS


SECRETARIO
C. ANGELICA SILVA GARCIA

TESORERO
C.P. ERIKA RODRIGUEZ
VELARDE

Fecha de
elaboración:

DÍA	MES	AÑO
08	12	22






PRESUPUESTO BASADO EN RESULTADOS MUNICIPAL

PbR M- 04a	PRESUPUESTO DE EGRESOS DETALLADO
------------------	----------------------------------

DEL 1 DE ENERO AL 31 DE DICIEMBRE DE 2023		
---	--	--

ENTE PÚBLICO: MUNICIPIO DE AYAPANGO											No. 0012		CALENDARIZACIÓN												
LB	PB	DG	DA	CLAVE PROGRAMÁTICA						CAP TU LO	CUE NT A	CONCEPTO	PRESUP UESTO 2023	ENERO	FEBRE RO	MARZ O	ABRIL	MAYO	JUNIO	JULIO	AGOST O	SEPTIE MBRE	OCTUB RE	NOVIE MBRE	DICIEM BRE
				FI	FN	SF	PG	SP	PY																
		A0	10	0	0	0	0	0	0	150		212,50	15,73	16,30	16,31	15,66	16,24		15,74	19,252	16,95	16,10	15,50	31,962	
		0	1	1	5	2	6	4	1	101		1.23	7.20	6.55	1.51	1.75	9.51	16,708.21	8.55	.79	6.31	5.67	0.55	.63	
		A0	10	0	0	0	0	0	0	150		183,20	13,89	13,89	13,89	13,89	13,89		13,89	13,894	13,89	13,89	13,89	29,447	
		0	1	1	5	2	6	4	1	101	1000	2.23	4.56	4.56	4.56	4.56	4.56	14,809.42	4.56	.56	4.56	4.56	4.56	.21	
		A0	10	0	0	0	0	0	0	150		133,49	11,12	11,12	11,12	11,12	11,12		11,12	11,124	11,12	11,12	11,12	11,124	
		0	1	1	5	2	6	4	1	101	1100	6.64	4.72	4.72	4.72	4.72	4.72	11,124.72	4.72	.72	4.72	4.72	4.72	.72	
		A0	10	0	0	0	0	0	0	150		133,49	11,12	11,12	11,12	11,12	11,12		11,12	11,124	11,12	11,12	11,12	11,124	
		0	1	1	5	2	6	4	1	101	1130	6.64	4.72	4.72	4.72	4.72	4.72	11,124.72	4.72	.72	4.72	4.72	4.72	.72	
		A0	10	0	0	0	0	0	0	150		133,49	11,12	11,12	11,12	11,12	11,12		11,12	11,124	11,12	11,12	11,12	11,124	
		0	1	1	5	2	6	4	1	101	1131	6.64	4.72	4.72	4.72	4.72	4.72	11,124.72	4.72	.72	4.72	4.72	4.72	.72	
		A0	10	0	0	0	0	0	0	150		16,467	.51	0.00	0.00	0.00	0.00		914.86	0.00	0.00	0.00	0.00	15,552	
		0	1	1	5	2	6	4	1	101	1300	.51	0.00	0.00	0.00	0.00	0.00	914.86	0.00	0.00	0.00	0.00	0.00	.65	
		A0	10	0	0	0	0	0	0	150		16,467	.51	0.00	0.00	0.00	0.00		914.86	0.00	0.00	0.00	0.00	15,552	
		0	1	1	5	2	6	4	1	101	1320	.51	0.00	0.00	0.00	0.00	0.00	914.86	0.00	0.00	0.00	0.00	0.00	.65	
		A0	10	0	0	0	0	0	0	150		1,829.	72	0.00	0.00	0.00	0.00		914.86	0.00	0.00	0.00	0.00	914.86	
		0	1	1	5	2	6	4	1	101	1321	72	0.00	0.00	0.00	0.00	0.00	914.86	0.00	0.00	0.00	0.00	0.00	.72	
		A0	10	0	0	0	0	0	0	150		14,637	.79	0.00	0.00	0.00	0.00		0.00	0.00	0.00	0.00	0.00	14,637	
		0	1	1	5	2	6	4	1	101	1322	.79	0.00	0.00	0.00	0.00	0.00	0.00	0.00	0.00	0.00	0.00	0.00	.79	
		A0	10	0	0	0	0	0	0	150		33,238	2,769.	2,769.	2,769.	2,769.	2,769.		2,769.	2,769.	2,769.	2,769.	2,769.	2,769.	
		0	1	1	5	2	6	4	1	101	1400	.08	84	84	84	84	84	2,769.84	84	84	84	84	84	84	
		A0	10	0	0	0	0	0	0	150		33,238	2,769.	2,769.	2,769.	2,769.	2,769.		2,769.	2,769.	2,769.	2,769.	2,769.	2,769.	
		0	1	1	5	2	6	4	1	101	1410	.08	84	84	84	84	84	2,769.84	84	84	84	84	84	84	
		A0	10	0	0	0	0	0	0	150		13,483	1,123.	1,123.	1,123.	1,123.	1,123.		1,123.	1,123.	1,123.	1,123.	1,123.	1,123.	
		0	1	1	5	2	6	4	1	101	1412	.20	60	60	60	60	60	1,123.60	60	60	60	60	60	60	
		A0	10	0	0	0	0	0	0	150		9,918.	826.5	826.5	826.5	826.5	826.5		826.5	826.5	826.5	826.5	826.5	826.5	
		0	1	1	5	2	6	4	1	101	1413	84	7	7	7	7	7	826.57	7	826.57	7	7	7	826.57	
		A0	10	0	0	0	0	0	0	150		2,483.	206.9	206.9	206.9	206.9	206.9		206.9	206.9	206.9	206.9	206.9	206.9	
		0	1	1	5	2	6	4	1	101	1414	.04	2	2	2	2	2	206.92	2	206.92	2	2	2	206.92	
		A0	10	0	0	0	0	0	0	150		1,170.	72	97.56	97.56	97.56	97.56		97.56	97.56	97.56	97.56	97.56	97.56	
		0	1	1	5	2	6	4	1	101	1415	72	97.56	97.56	97.56	97.56	97.56	97.56	97.56	97.56	97.56	97.56	97.56	97.56	
		A0	10	0	0	0	0	0	0	150		6,182.	515.1	515.1	515.1	515.1	515.1		515.1	515.1	515.1	515.1	515.1	515.1	
		0	1	1	5	2	6	4	1	101	1416	28	9	9	9	9	9	515.19	9	515.19	9	9	9	515.19	
		A0	10	0	0	0	0	0	0	150		1,300.	96.59	108.9	109.2	105.9	105.9		80.60	79.69	263.38	143.0	98.41	66.69	72.41
		0	1	1	5	2	6	4	1	101	2000	00	96.59	4	0	5	5	80.60	79.69	263.38	0	98.41	66.69	72.41	
		A0	10	0	0	0	0	0	0	150		1,300.	96.59	108.9	109.2	105.9	105.9		80.60	79.69	263.38	143.0	98.41	66.69	72.41
		0	1	1	5	2	6	4	1	101	2100	00	96.59	4	0	5	5	80.60	79.69	263.38	0	98.41	66.69	72.41	




Administración 2022-2024

"2022, Año del Quincentenario de la Fundación de Toluca de Lerdo, Capital del Estado de México"



										OFICIALES														
AO	10	0	0	0	0	0	0	0	150	21	Materiales, útiles y equipos menores de oficina	500.00	37.15	41.90	42.00	28.90	40.75	31.00	30.65	101.30	55.00	37.85	25.65	27.85
AO	01	1	5	2	6	4	1	101	21	Materiales y útiles de oficina	500.00	37.15	41.90	42.00	28.90	40.75	31.00	30.65	101.30	55.00	37.85	25.65	27.85	
AO	10	0	0	0	0	0	0	150	21	Materiales útiles y equipos menores de tecnologías de la información y comú	800.00	59.44	67.04	67.20	46.24	65.20	49.60	49.04	162.08	88.00	60.56	41.04	44.56	
AO	01	1	5	2	6	4	1	101	40	Materiales y útiles para el procesamiento en equipos y bienes informáticos	800.00	59.44	67.04	67.20	46.24	65.20	49.60	49.04	162.08	88.00	60.56	41.04	44.56	
AO	10	0	0	0	0	0	0	150	21	SERVICIOS GENERALES	27,999.00	1,746.05	2,303.05	2,307.75	1,692.05	2,249.00	1,818.19	1,774.30	5,094.85	2,918.75	2,112.70	1,539.30	2,443.01	
AO	01	1	5	2	6	4	1	101	37	SERVICIOS DE TRASLADO Y VIATICOS	1,200.00	89.16	100.56	100.80	69.36	97.80	74.40	73.56	243.12	132.00	90.84	61.56	66.84	
AO	10	0	0	0	0	0	0	150	37	Pasajes terrestres	1,200.00	89.16	100.56	100.80	69.36	97.80	74.40	73.56	243.12	132.00	90.84	61.56	66.84	
AO	01	1	5	2	6	4	1	101	20	Gastos de traslado por vía terrestre	1,200.00	89.16	100.56	100.80	69.36	97.80	74.40	73.56	243.12	132.00	90.84	61.56	66.84	
AO	10	0	0	0	0	0	0	150	38	SERVICIOS OFICIALES	22,300.00	1,656.89	1,868.74	1,873.20	1,288.94	1,817.45	1,382.60	1,366.99	4,517.98	2,453.00	1,688.11	1,143.99	1,242.11	
AO	01	1	5	2	6	4	1	101	00	Gastos de orden social y cultural	22,300.00	1,656.89	1,868.74	1,873.20	1,288.94	1,817.45	1,382.60	1,366.99	4,517.98	2,453.00	1,688.11	1,143.99	1,242.11	
AO	10	0	0	0	0	0	0	150	38	Gastos de ceremonias oficiales y de orden social	12,700.00	943.61	1,064.26	1,066.80	734.06	1,035.05	787.40	778.51	2,573.02	1,397.00	961.39	651.51	707.39	
AO	01	1	5	2	6	4	1	101	21	Espectáculos cívicos y culturales	9,600.00	713.28	804.48	806.40	554.88	782.40	595.20	588.48	1,944.96	1,056.00	726.72	492.48	534.72	
AO	10	0	0	0	0	0	0	150	39	OTROS SERVICIOS GENERALES	4,499.00	0.00	333.75	333.75	333.75	333.75	361.19	333.75	333.75	333.75	333.75	333.75	1,134.06	
AO	01	1	5	2	6	4	1	101	00	Impuesto sobre nóminas y otros que se deriven de una relación laboral	4,499.00	0.00	333.75	333.75	333.75	333.75	361.19	333.75	333.75	333.75	333.75	333.75	1,134.06	
AO	10	0	0	0	0	0	0	150	39	Impuesto sobre erogaciones por remuneraciones al trabajo personal.	4,499.00	0.00	333.75	333.75	333.75	333.75	361.19	333.75	333.75	333.75	333.75	333.75	1,134.06	
AO	01	1	5	2	6	4	1	101	82	PRESUP. EGR. APR.	175.59	13.00	13.53	13.54	12.80	13.47	13,661.08	12.90	16,886.06	14,274.74	13,307.48	12,619.40	25,584.61	
AO	10	0	0	0	0	0	0	150		SERVICIOS PERSONALES	143,859.11	10,910.67	10,910.67	10,910.67	10,910.67	10,910.67	11,629.06	10,910.67	10,910.67	10,910.67	10,910.67	10,910.67	23,123.35	
AO	02	1	2	4	1	1	1	101	1000	REMUNERACIONES AL PERSONAL DE CARÁCTER PERMANENTE	104,827.92	8,735.66	8,735.66	8,735.66	8,735.66	8,735.66	8,735.66	8,735.66	8,735.66	8,735.66	8,735.66	8,735.66	8,735.66	
AO	10	0	0	0	0	0	0	150	11	Sueldos base al personal permanente	104,827.92	8,735.66	8,735.66	8,735.66	8,735.66	8,735.66	8,735.66	8,735.66	8,735.66	8,735.66	8,735.66	8,735.66	8,735.66	
AO	02	1	2	4	1	1	1	101	30	Sueldo base	104,827.92	8,735.66	8,735.66	8,735.66	8,735.66	8,735.66	8,735.66	8,735.66	8,735.66	8,735.66	8,735.66	8,735.66	8,735.66	
AO	10	0	0	0	0	0	0	150	13	REMUNERACIONES ADICIONALES Y ESPECIALES	12,931.07	0.00	0.00	0.00	0.00	0.00	718.39	0.00	0.00	0.00	0.00	0.00	12,212.68	
AO	02	1	2	4	1	1	1	101	00	Primas de vacaciones, dominical y gratificación de fin de año	12,931.07	0.00	0.00	0.00	0.00	0.00	718.39	0.00	0.00	0.00	0.00	0.00	12,212.68	
AO	10	0	0	0	0	0	0	150	13	Prima vacacional	1,436.78	0.00	0.00	0.00	0.00	0.00	718.39	0.00	0.00	0.00	0.00	0.00	718.39	
AO	02	1	2	4	1	1	1	101	21	Aguinaldo	11,494.29	0.00	0.00	0.00	0.00	0.00	0.00	0.00	0.00	0.00	0.00	0.00	11,494.29	
AO	10	0	0	0	0	0	0	150	13	SEGURIDAD SOCIAL	26,100.00	2,175.00	2,175.00	2,175.00	2,175.00	2,175.00	2,175.01	2,175.00	2,175.00	2,175.00	2,175.00	2,175.00	2,175.00	
AO	02	1	2	4	1	1	1	101	22															




Administración 2022-2024

"2022, Año del Quincentenario de la Fundación de Toluca de Lerdo, Capital del Estado de México"



	0	2	1	2	4	1	1	1	101		00		.12	01	01	01	01	01		01	01	01	01	01	01	
	AO	10	0	0	0	0	0	0	150		14		26,100	2,175.	2,175.	2,175.	2,175.	2,175.		2,175.	2,175.	2,175.	2,175.	2,175.	2,175.	
	O	2	1	2	4	1	1	1	101		10	Aportaciones de seguridad social	.12	01	01	01	01	01		2,175.01	01	01	01	01	01	
	AO	10	0	0	0	0	0	0	150		14		10,587	882.3	882.3	882.3	882.3	882.3		882.3	882.3	882.3	882.3	882.3	882.3	
	O	2	1	2	4	1	1	1	101		12	Aportaciones de servicio de salud	.72	1	1	1	1	1		882.31	1	882.31	1	1	882.31	
	AO	10	0	0	0	0	0	0	150		14		7,788.	649.0	649.0	649.0	649.0	649.0		649.0	649.0	649.0	649.0	649.0	649.0	
	O	2	1	2	4	1	1	1	101		13	Aportaciones al fondo del sistema solidario de reparto	.72	6	6	6	6	6		649.06	6	649.06	6	6	649.06	
	AO	10	0	0	0	0	0	0	150		14		1,949.	162.4	162.4	162.4	162.4	162.4		162.4	162.4	162.4	162.4	162.4	162.4	
	O	2	1	2	4	1	1	1	101		14	Aportaciones del sistema de capitalización individual	.76	8	8	8	8	8		162.48	8	162.48	8	8	162.48	
	AO	10	0	0	0	0	0	0	150		14		919.32	76.61	76.61	76.61	76.61	76.61		76.61	76.61	76.61	76.61	76.61	76.61	
	O	2	1	2	4	1	1	1	101		15	Aportaciones para financiar los gastos generales de administración del ISSE								76.61	76.61	76.61	76.61	76.61		
	AO	10	0	0	0	0	0	0	150		14		4,854.	404.5	404.5	404.5	404.5	404.5		404.5	404.5	404.5	404.5	404.5	404.5	
	O	2	1	2	4	1	1	1	101		16	Aportaciones para riesgo de trabajo	.60	5	5	5	5	5		404.55	5	404.55	5	5	404.55	
	AO	10	0	0	0	0	0	0	150		2000	MATERIALES Y SUMINISTROS	800.00	59.44	67.04	67.20	46.24	65.20		49.60	49.04	162.08	88.00	60.56	41.04	44.56
	O	2	1	2	4	1	1	1	101		21	MATERIALES DE ADMINISTRACION, EMISION DE DOCUMENTOS Y ARTICULOS OFICIALES	800.00	59.44	67.04	67.20	46.24	65.20		49.60	49.04	162.08	88.00	60.56	41.04	44.56
	AO	10	0	0	0	0	0	0	150		21		700.00	52.01	58.66	58.80	40.46	57.05		43.40	42.91	141.82	77.00	52.99	35.91	38.99
	O	2	1	2	4	1	1	1	101		10	Materiales, útiles y equipos menores de oficina														
	AO	10	0	0	0	0	0	0	150		21		700.00	52.01	58.66	58.80	40.46	57.05		43.40	42.91	141.82	77.00	52.99	35.91	38.99
	O	2	1	2	4	1	1	1	101		11	Materiales y útiles de oficina														
	AO	10	0	0	0	0	0	0	150		21		100.00	7.43	8.38	8.40	5.78	8.15		6.20	6.13	20.26	11.00	7.57	5.13	5.57
	O	2	1	2	4	1	1	1	101		21	Materiales útiles y equipos menores de tecnologías de la información y comú														
	AO	10	0	0	0	0	0	0	150		40		100.00	7.43	8.38	8.40	5.78	8.15		6.20	6.13	20.26	11.00	7.57	5.13	5.57
	O	2	1	2	4	1	1	1	101		41	Materiales y útiles para el procesamiento en equipos y bienes informáticos														
	AO	10	0	0	0	0	0	0	150		3000	SERVICIOS GENERALES	8,132.	341.7	647.5	648.4	527.9	636.9		568.82	544.0	1,194.	768.0	610.2	498.0	1,146.
	O	2	1	2	4	1	1	1	101		33	SERVICIOS PROFESIONALES, CIENTIFICOS, TECNICOS Y OTROS SERVICIOS	4,100.	304.6	343.5	344.4	236.9	334.1		254.20	251.3	830.66	451.0	310.3	210.3	228.37
	AO	10	0	0	0	0	0	0	150		33		4,100.	304.6	343.5	344.4	236.9	334.1		254.20	251.3	830.66	451.0	310.3	210.3	228.37
	O	2	1	2	4	1	1	1	101		40	Servicios de capacitación	.00	3	8	0	8	5		254.20	3	830.66	0	7	210.3	228.37
	AO	10	0	0	0	0	0	0	150		33		4,100.	304.6	343.5	344.4	236.9	334.1		254.20	251.3	830.66	451.0	310.3	210.3	228.37
	O	2	1	2	4	1	1	1	101		41	Capacitación	.00	3	8	0	8	5		254.20	3	830.66	0	7	210.3	228.37
	AO	10	0	0	0	0	0	0	150		37		500.00	37.15	41.90	42.00	28.90	40.75		31.00	30.65	101.30	55.00	37.85	25.65	27.85
	O	2	1	2	4	1	1	1	101		00	SERVICIOS DE TRASLADO Y VIATICOS														
	AO	10	0	0	0	0	0	0	150		37		500.00	37.15	41.90	42.00	28.90	40.75		31.00	30.65	101.30	55.00	37.85	25.65	27.85
	O	2	1	2	4	1	1	1	101		20	Pasajes terrestres														
	AO	10	0	0	0	0	0	0	150		37		500.00	37.15	41.90	42.00	28.90	40.75		31.00	30.65	101.30	55.00	37.85	25.65	27.85
	O	2	1	2	4	1	1	1	101		21	Gastos de traslado por vía terrestre														
	AO	10	0	0	0	0	0	0	150		39		3,532.	0.00	262.0	262.0	262.0	262.0		262.0	262.0	262.0	262.0	262.0	262.0	262.0
	O	2	1	2	4	1	1	1	101		00	OTROS SERVICIOS GENERALES	.77		7	7	7	7		283.62	7	262.07	7	7	262.0	262.0
	AO	10	0	0	0	0	0	0	150		39		3,532.	0.00	262.0	262.0	262.0	262.0		283.62	7	262.07	7	7	262.0	262.0
	O	2	1	2	4	1	1	1	101		80	Impuesto sobre nóminas y otros que se derivan de una relación laboral	.77		7	7	7	7		283.62	7	262.07	7	7	262.0	262.0
	AO	10	0	0	0	0	0	0	150		39		3,532.	0.00	262.0	262.0	262.0	262.0		283.62	7	262.07	7	7	262.0	262.0
	O	2	1	2	4	1	1	1	101		82	Impuesto sobre erogaciones por remuneraciones al trabajo personal.	.77		7	7	7	7		283.62	7	262.07	7	7	262.0	262.0
	AO	10	0	0	0	0	0	0	150		5000	BIENES MUEBLES, INMUEBLES E INTANGIBLES	22,800.	1,694.	1,910.	1,915.	1,317.	1,858.		1,397.	4,619.	2,508.	1,725.	1,169.	1,269.	
	O	2	1	2	4	1	1	1	101		51	MOBILIARIO Y EQUIPO DE ADMINISTRACION	.00	04	64	20	84	20		1,413.60	64	28	00	96	64	96
	AO	10	0	0	0	0	0	0	150		00		22,800.	1,694.	1,910.	1,915.	1,317.	1,858.		1,397.	4,619.	2,508.	1,725.	1,169.	1,269.	
	O	2	1	2	4	1	1	1	101		00		.00	04	64	20	84	20		1,413.60	64	28	00	96	64	96






Administración 2022-2024

"2022, Año del Quincentenario de la Fundación de Toluca de Lerdo, Capital del Estado de México"



	A0	10	0	0	0	0	0	0	150		51	Equipo de computo y de tecnología de la información	22,800.00	1,694.04	1,910.64	1,915.20	1,317.84	1,858.20		1,397.64	4,619.28	2,508.00	1,725.96	1,169.64	1,269.96	
	A0	10	0	0	0	0	0	0	150		51	Bienes informáticos	22,800.00	1,694.04	1,910.64	1,915.20	1,317.84	1,858.20		1,397.64	4,619.28	2,508.00	1,725.96	1,169.64	1,269.96	
	A0	10	0	0	0	0	0	0	150		51	Bienes informáticos	22,800.00	1,694.04	1,910.64	1,915.20	1,317.84	1,858.20		1,397.64	4,619.28	2,508.00	1,725.96	1,169.64	1,269.96	
	A0	10	0	0	0	0	0	0	150			PRESUP. EGR. APR.	584.12	43.10	46.20	46.25	39.39	45.59		40.31	77,303.91	53,06.123	44,08.149	37,69.357	68,891.56	
	A0	10	0	0	0	0	0	0	150			SERVICIOS PERSONALES	314,05	23,65	23,65	23,65	23,65	23,65		23,65	23,650.03	23,65.03	23,65.03	23,65.03	23,65.03	52,225.63
	A0	10	0	0	0	0	0	0	150	1000	11	REMUNERACIONES AL PERSONAL DE CARÁCTER PERMANENTE	154,713.60	12,892.80	12,892.80	12,892.80	12,892.80	12,892.80		12,892.80	12,892.80	12,892.80	12,892.80	12,892.80	12,892.80	
	A0	10	0	0	0	0	0	0	150		11	Sueldos base al personal permanente	154,713.60	12,892.80	12,892.80	12,892.80	12,892.80	12,892.80		12,892.80	12,892.80	12,892.80	12,892.80	12,892.80	12,892.80	
	A0	10	0	0	0	0	0	0	150		11	Sueldo base	154,713.60	12,892.80	12,892.80	12,892.80	12,892.80	12,892.80		12,892.80	12,892.80	12,892.80	12,892.80	12,892.80	12,892.80	
	A0	10	0	0	0	0	0	0	150		12	REMUNERACIONES AL PERSONAL DE CARÁCTER TRANSITORIO	90,565.92	7,547.16	7,547.16	7,547.16	7,547.16	7,547.16		7,547.16	7,547.16	7,547.16	7,547.16	7,547.16	7,547.16	
	A0	10	0	0	0	0	0	0	150		12	Honorarios asimilables a salarios	90,565.92	7,547.16	7,547.16	7,547.16	7,547.16	7,547.16		7,547.16	7,547.16	7,547.16	7,547.16	7,547.16	7,547.16	
	A0	10	0	0	0	0	0	0	150		12	Honorarios asimilables al salario	90,565.92	7,547.16	7,547.16	7,547.16	7,547.16	7,547.16		7,547.16	7,547.16	7,547.16	7,547.16	7,547.16	7,547.16	
	A0	10	0	0	0	0	0	0	150		13	REMUNERACIONES ADICIONALES Y ESPECIALES	30,256.52	0.00	0.00	0.00	0.00	0.00		0.00	0.00	0.00	0.00	0.00	0.00	28,575.60
	A0	10	0	0	0	0	0	0	150		13	Primas de vacaciones, dominical y gratificación de fin de año	30,256.52	0.00	0.00	0.00	0.00	0.00		0.00	0.00	0.00	0.00	0.00	0.00	28,575.60
	A0	10	0	0	0	0	0	0	150		13	Prima vacacional	3,361.84	0.00	0.00	0.00	0.00	0.00		0.00	0.00	0.00	0.00	0.00	0.00	1,680.92
	A0	10	0	0	0	0	0	0	150		13	Aguinaldo	26,894.68	0.00	0.00	0.00	0.00	0.00		0.00	0.00	0.00	0.00	0.00	0.00	26,894.68
	A0	10	0	0	0	0	0	0	150		14	SEGURIDAD SOCIAL	38,520.84	3,210.07	3,210.07	3,210.07	3,210.07	3,210.07		3,210.07	3,210.07	3,210.07	3,210.07	3,210.07	3,210.07	3,210.07
	A0	10	0	0	0	0	0	0	150		14	Aportaciones de seguridad social	38,520.84	3,210.07	3,210.07	3,210.07	3,210.07	3,210.07		3,210.07	3,210.07	3,210.07	3,210.07	3,210.07	3,210.07	3,210.07
	A0	10	0	0	0	0	0	0	150		14	Aportaciones de servicio de salud	15,626.18	1,302.18	1,302.18	1,302.18	1,302.18	1,302.18		1,302.18	1,302.18	1,302.18	1,302.18	1,302.18	1,302.18	1,302.18
	A0	10	0	0	0	0	0	0	150		14	Aportaciones al fondo del sistema solidario de reparto	11,495.28	957.94	957.94	957.94	957.94	957.94		957.94	957.94	957.94	957.94	957.94	957.94	957.94
	A0	10	0	0	0	0	0	0	150		14	Aportaciones del sistema de capitalización individual	2,877.72	239.81	239.81	239.81	239.81	239.81		239.81	239.81	239.81	239.81	239.81	239.81	239.81
	A0	10	0	0	0	0	0	0	150		14	Aportaciones para financiar los gastos generales de administración del ISSE	1,356.84	113.07	113.07	113.07	113.07	113.07		113.07	113.07	113.07	113.07	113.07	113.07	113.07
	A0	10	0	0	0	0	0	0	150		14	Aportaciones para riesgo de trabajo	7,164.84	597.07	597.07	597.07	597.07	597.07		597.07	597.07	597.07	597.07	597.07	597.07	597.07
	A0	10	0	0	0	0	0	0	150	2000		MATERIALES Y SUMINISTROS	10,600.00	787.58	888.28	890.40	612.68	863.90		649.78	2,147.56	1,166.00	802.42	543.78	590.42	
	A0	10	0	0	0	0	0	0	150		21	MATERIALES DE ADMINISTRACION, EMISION DE DOCUMENTOS Y ARTICULOS OFICIALES	6,300.00	468.09	527.94	529.20	364.14	513.45		386.19	1,276.38	693.00	476.91	323.19	350.91	
	A0	10	0	0	0	0	0	0	150		21	Materiales, útiles y equipos menores de oficina	500.00	37.15	41.90	42.00	28.90	40.75		31.00	30.65	101.30	55.00	37.85	25.65	27.85
	A0	10	0	0	0	0	0	0	150		21	Materiales y útiles de oficina	500.00	37.15	41.90	42.00	28.90	40.75		31.00	30.65	101.30	55.00	37.85	25.65	27.85




Administración 2022-2024

"2022, Año del Quincentenario de la Fundación de Toluca de Lerdo, Capital del Estado de México"



	A0	10	0	0	0	0	0	0	150		21	Materiales útiles y equipos menores de tecnologías de la información y comú	5,800.00	430.94	486.04	487.20	335.24	472.70		359.60	355.54	1,175.08	638.00	439.06	297.54	323.06	
	A0	10	0	0	0	0	0	0	150		40	Materiales y útiles para el procesamiento en equipos y bienes informáticos	5,800.00	430.94	486.04	487.20	335.24	472.70		359.60	355.54	1,175.08	638.00	439.06	297.54	323.06	
	A0	10	0	0	0	0	0	0	150		29	HERRAMIENTAS, REFACCIONES Y ACCESORIOS MENORES	4,300.00	319.49	360.34	361.20	248.54	350.45		266.60	263.59	871.18	473.00	325.51	220.59	239.51	
	A0	10	0	0	0	0	0	0	150		40	Refacciones y accesorios menores de equipo de computo y tecnologías de la i	4,300.00	319.49	360.34	361.20	248.54	350.45		266.60	263.59	871.18	473.00	325.51	220.59	239.51	
	A0	10	0	0	0	0	0	0	150		29	Refacciones y accesorios para equipo de computo	4,300.00	319.49	360.34	361.20	248.54	350.45		266.60	263.59	871.18	473.00	325.51	220.59	239.51	
	A0	10	0	0	0	0	0	0	150				236,66	16,97	19,75	19,79	13,81	19,22		14,824.43	14,61	46,887	25,73	17,90	12,33	14,805	
	0	3	1	8	3	1	1	3	101	3000		SERVICIOS GENERALES	6.10	0.12	3.12	8.80	4.72	7.80			4.12	46.887	25.73	17.90	12.33	14.805	
	A0	10	0	0	0	0	0	0	150		36	SERVICIOS DE COMUNICACIÓN SOCIAL Y PUBLICIDAD	213,50	15,86	17,89	17,93	12,34	17,40		13,237.00	13,08	43,255	23,48	16,16	10,95	11,891	
	0	3	1	8	3	1	1	3	101		00		0.00	3.05	1.30	4.00	0.30	0.25			7.55	10.00	5.00	1.95	2.55	.95	
	A0	10	0	0	0	0	0	0	150		36	Difusión por radio, televisión y otros medios de mensajes sobre programas y	213,50	15,86	17,89	17,93	12,34	17,40		13,237.00	13,08	43,255	23,48	16,16	10,95	11,891	
	0	3	1	8	3	1	1	3	101		10		0.00	3.05	1.30	4.00	0.30	0.25			7.55	10.00	5.00	1.95	2.55	.95	
	A0	10	0	0	0	0	0	0	150		36	Gastos de publicidad y propaganda	213,50	15,86	17,89	17,93	12,34	17,40		13,237.00	13,08	43,255	23,48	16,16	10,95	11,891	
	0	3	1	8	3	1	1	3	101		11		0.00	3.05	1.30	4.00	0.30	0.25			7.55	10.00	5.00	1.95	2.55	.95	
	A0	10	0	0	0	0	0	0	150		38	SERVICIOS OFICIALES	14,900	1,107.	1,248.	1,251.	861.2	1,214.		923.80	913.3	3,018.	1,639.	1,127.	764.3	829.93	
	0	3	1	8	3	1	1	3	101		00		.00	07	62	60	2	35			7	74	00	93	7		
	A0	10	0	0	0	0	0	0	150		38	Gastos de orden social y cultural	14,900	1,107.	1,248.	1,251.	861.2	1,214.		923.80	913.3	3,018.	1,639.	1,127.	764.3	829.93	
	0	3	1	8	3	1	1	3	101		20		.00	07	62	60	2	35			7	74	00	93	7		
	A0	10	0	0	0	0	0	0	150		38	Gastos de ceremonias oficiales y de orden social	14,900	1,107.	1,248.	1,251.	861.2	1,214.		923.80	913.3	3,018.	1,639.	1,127.	764.3	829.93	
	0	3	1	8	3	1	1	3	101		21		.00	07	62	60	2	35			7	74	00	93	7		
	A0	10	0	0	0	0	0	0	150		39	OTROS SERVICIOS GENERALES	8,266.	0.00	613.2	613.2	613.2	613.2		663.63	613.2	0	613.20	0	0	0	2,083.
	0	3	1	8	3	1	1	3	101		00		.10		0	0	0	0			0				0	67	
	A0	10	0	0	0	0	0	0	150		39	Impuesto sobre nóminas y otros que se deriven de una relación laboral	8,266.	0.00	613.2	613.2	613.2	613.2		663.63	613.2	0	613.20	0	0	0	2,083.
	0	3	1	8	3	1	1	3	101		80		.10		0	0	0	0			0				0	67	
	A0	10	0	0	0	0	0	0	150		39	Impuesto sobre erogaciones por remuneraciones al trabajo personal.	8,266.	0.00	613.2	613.2	613.2	613.2		663.63	613.2	0	613.20	0	0	0	2,083.
	0	3	1	8	3	1	1	3	101		82		.10		0	0	0	0			0				0	67	
	A0	10	0	0	0	0	0	0	150			BIENES MUEBLES, INMUEBLES E INTANGIBLES	22,800	1,694.	1,910.	1,915.	1,317.	1,858.		1,413.60	1,397.	4,619.	2,508.	1,725.	1,169.	1,269.	
	0	3	1	8	3	1	1	3	101	5000			.00	04	64	20	84	20			64	28	00	96	64	96	
	A0	10	0	0	0	0	0	0	150		51	MOBILIARIO Y EQUIPO DE ADMINISTRACION	22,800	1,694.	1,910.	1,915.	1,317.	1,858.		1,413.60	1,397.	4,619.	2,508.	1,725.	1,169.	1,269.	
	0	3	1	8	3	1	1	3	101		00		.00	04	64	20	84	20			64	28	00	96	64	96	
	A0	10	0	0	0	0	0	0	150		51	Equipo de computo y de tecnología de la información	22,800	1,694.	1,910.	1,915.	1,317.	1,858.		1,413.60	1,397.	4,619.	2,508.	1,725.	1,169.	1,269.	
	0	3	1	8	3	1	1	3	101		50		.00	04	64	20	84	20			64	28	00	96	64	96	
	A0	10	0	0	0	0	0	0	150		51	Bienes informáticos	22,800	1,694.	1,910.	1,915.	1,317.	1,858.		1,413.60	1,397.	4,619.	2,508.	1,725.	1,169.	1,269.	
	0	3	1	8	3	1	1	3	101		51		.00	04	64	20	84	20			64	28	00	96	64	96	
	A0	10	0	0	0	0	0	0	150			PRESUP. EGR. APR.	285,93	21,17	21,81	21,82	21,34	21,77		22,769.81	21,41	23,970	22,29	21,67	21,23	44,645	
	0	8	1	3	9	3	1	1	101				9.07	1.59	9.77	3.39	9.17	8.14			2.52	.05	3.99	3.16	1.52	.96	
	A0	10	0	0	0	0	0	0	150			SERVICIOS PERSONALES	261,41	19,82	19,82	19,82	19,82	19,82		21,132.22	19,82	19,826	19,82	19,82	19,82	42,019	
	0	8	1	3	9	3	1	1	101	1000			9.36	6.76	6.76	6.76	6.76	6.76			6.76	.76	6.76	6.76	6.76	.54	
	A0	10	0	0	0	0	0	0	150		11	REMUNERACIONES AL PERSONAL DE CARÁCTER PERMANENTE	190,49	15,87	15,87	15,87	15,87	15,87		15,874.36	15,87	15,874	15,87	15,87	15,87	15,874	
	0	8	1	3	9	3	1	1	101		00		2.32	4.36	4.36	4.36	4.36	4.36			4.36	.36	4.36	4.36	4.36	.36	
	A0	10	0	0	0	0	0	0	150		11	Sueldos base al personal permanente	190,49	15,87	15,87	15,87	15,87	15,87		15,874.36	15,87	15,874	15,87	15,87	15,87	15,874	
	0	8	1	3	9	3	1	1	101		30		2.32	4.36	4.36	4.36	4.36	4.36			4.36	.36	4.36	4.36	4.36	.36	
	A0	10	0	0	0	0	0	0	150		11	Sueldo base	190,49	15,87	15,87	15,87	15,87	15,87		15,874.36	15,87	15,874	15,87	15,87	15,87	15,874	
	0	8	1	3	9	3	1	1	101		31		2.32	4.36	4.36	4.36	4.36	4.36			4.36	.36	4.36	4.36	4.36	.36	
	A0	10	0	0	0	0	0	0	150		13	REMUNERACIONES ADICIONALES Y ESPECIALES	23,498	0.00	0.00	0.00	0.00	0.00		1,305.46	0.00	0.00	0.00	0.00	0.00	22,192	
	0	8	1	3	9	3	1	1	101		00		.24												.78		






Administración 2022-2024

"2022, Año del Quincentenario de la Fundación de Toluca de Lerdo, Capital del Estado de México"



	A0	10	0	0	0	0	0	0	150	13	Primas de vacaciones, dominical y gratificación de fin de año	23,498.24	0.00	0.00	0.00	0.00	0.00	1,305.46	0.00	0.00	0.00	0.00	0.00	22,192.78
	A0	10	0	0	0	0	0	0	150	20		2,610.92	0.00	0.00	0.00	0.00	0.00	1,305.46	0.00	0.00	0.00	0.00	0.00	1,305.46
	A0	10	0	0	0	0	0	0	150	21	Prima vacacional	20,887.32	0.00	0.00	0.00	0.00	0.00	0.00	0.00	0.00	0.00	0.00	0.00	20,887.32
	A0	10	0	0	0	0	0	0	150	22	Aguinaldo	47,428.80	3,952.40	3,952.40	3,952.40	3,952.40	3,952.40	3,952.40	3,952.40	3,952.40	3,952.40	3,952.40	3,952.40	3,952.40
	A0	10	0	0	0	0	0	0	150	00	SEGURIDAD SOCIAL	47,428.80	3,952.40	3,952.40	3,952.40	3,952.40	3,952.40	3,952.40	3,952.40	3,952.40	3,952.40	3,952.40	3,952.40	3,952.40
	A0	10	0	0	0	0	0	0	150	14	Aportaciones de seguridad social	19,239.72	1,603.31	1,603.31	1,603.31	1,603.31	1,603.31	1,603.31	1,603.31	1,603.31	1,603.31	1,603.31	1,603.31	1,603.31
	A0	10	0	0	0	0	0	0	150	12	Aportaciones de servicio de salud	14,153.64	1,179.47	1,179.47	1,179.47	1,179.47	1,179.47	1,179.47	1,179.47	1,179.47	1,179.47	1,179.47	1,179.47	1,179.47
	A0	10	0	0	0	0	0	0	150	13	Aportaciones al fondo del sistema solidario de reparto	3,543.12	295.26	295.26	295.26	295.26	295.26	295.26	295.26	295.26	295.26	295.26	295.26	295.26
	A0	10	0	0	0	0	0	0	150	14	Aportaciones del sistema de capitalización individual	1,670.64	139.22	139.22	139.22	139.22	139.22	139.22	139.22	139.22	139.22	139.22	139.22	139.22
	A0	10	0	0	0	0	0	0	150	15	Aportaciones para financiar los gastos generales de administración del ISSE	8,821.68	735.14	735.14	735.14	735.14	735.14	735.14	735.14	735.14	735.14	735.14	735.14	735.14
	A0	10	0	0	0	0	0	0	150	16	Aportaciones para riesgo de trabajo	3,600.00	267.48	301.68	302.40	208.08	293.40	223.20	220.68	396.00	272.52	184.68	200.52	200.52
	A0	10	0	0	0	0	0	0	150	2000	MATERIALES Y SUMINISTROS													
	A0	10	0	0	0	0	0	0	150	21	MATERIALES DE ADMINISTRACION, EMISION DE DOCUMENTOS Y ARTICULOS OFICIALES	3,600.00	267.48	301.68	302.40	208.08	293.40	223.20	220.68	396.00	272.52	184.68	200.52	200.52
	A0	10	0	0	0	0	0	0	150	20	Materiales, útiles y equipos menores de oficina	1,300.00	96.59	108.94	109.20	75.14	105.95	80.60	79.69	263.38	143.00	98.41	66.69	72.41
	A0	10	0	0	0	0	0	0	150	21	Materiales y útiles de oficina	1,300.00	96.59	108.94	109.20	75.14	105.95	80.60	79.69	263.38	143.00	98.41	66.69	72.41
	A0	10	0	0	0	0	0	0	150	21	Materiales útiles y equipos menores de tecnologías de la información y comú	2,300.00	170.89	192.74	193.20	132.94	187.45	142.60	140.99	465.98	253.00	174.11	117.99	128.11
	A0	10	0	0	0	0	0	0	150	21	Materiales y útiles para el procesamiento en equipos y bienes informáticos	2,300.00	170.89	192.74	193.20	132.94	187.45	142.60	140.99	465.98	253.00	174.11	117.99	128.11
	A0	10	0	0	0	0	0	0	150	3000	SERVICIOS GENERALES	20,919.71	1,077.35	1,691.33	1,694.23	1,314.33	1,657.98	1,414.39	1,365.08	3,413.93	2,071.23	1,573.88	1,220.08	2,425.90
	A0	10	0	0	0	0	0	0	150	33	SERVICIOS PROFESIONALES, CIENTIFICOS, TECNICOS Y OTROS SERVICIOS	13,600.00	1,010.48	1,139.68	1,142.40	786.08	1,108.40	843.20	833.68	2,755.36	1,496.00	1,029.52	697.68	757.52
	A0	10	0	0	0	0	0	0	150	33	Servicios de capacitación	13,600.00	1,010.48	1,139.68	1,142.40	786.08	1,108.40	843.20	833.68	2,755.36	1,496.00	1,029.52	697.68	757.52
	A0	10	0	0	0	0	0	0	150	33	Capacitación	13,600.00	1,010.48	1,139.68	1,142.40	786.08	1,108.40	843.20	833.68	2,755.36	1,496.00	1,029.52	697.68	757.52
	A0	10	0	0	0	0	0	0	150	37	SERVICIOS DE TRASLADO Y VIATICOS	900.00	66.87	75.42	75.60	52.02	73.35	55.80	55.17	182.34	99.00	68.13	46.17	50.13
	A0	10	0	0	0	0	0	0	150	37	Pasajes terrestres	900.00	66.87	75.42	75.60	52.02	73.35	55.80	55.17	182.34	99.00	68.13	46.17	50.13
	A0	10	0	0	0	0	0	0	150	20	Gastos de traslado por vía terrestre	900.00	66.87	75.42	75.60	52.02	73.35	55.80	55.17	182.34	99.00	68.13	46.17	50.13
	A0	10	0	0	0	0	0	0	150	39	OTROS SERVICIOS GENERALES	6,419.71	0.00	476.23	476.23	476.23	476.23	515.39	476.23	476.23	476.23	476.23	476.23	1,618.25
	A0	10	0	0	0	0	0	0	150	39	Impuesto sobre nóminas y otros que se deriven de una relación laboral	6,419.71	0.00	476.23	476.23	476.23	476.23	515.39	476.23	476.23	476.23	476.23	476.23	1,618.25




Administración 2022-2024

"2022, Año del Quincentenario de la Fundación de Toluca de Lerdo, Capital del Estado de México"



	A0	10	0	0	0	0	0	0	150		39	Impuesto sobre erogaciones por remuneraciones al trabajo personal.	6,419.71	0.00	476.23	476.23	476.23	476.23	476.23	476.23	476.23	1,618.25
	0	8	1	3	9	3	1	1	101		82											
	A0	10	0	0	0	0	0	0	150			PRESUP. EGR. APR.	452.43	33.50	34.59	34.60	33.62	34.50				69.723
	0	9	1	8	1	1	3	2	101				1.22	1.41	3.11	0.55	5.91	7.55				.74
	A0	10	0	0	0	0	0	0	150			SERVICIOS PERSONALES	405.27	30.73	30.73	30.73	30.73	30.73				65.142
	0	9	1	8	1	1	3	2	101	1000			8.73	7.45	7.45	7.45	7.45	7.45				.93
	A0	10	0	0	0	0	0	0	150		11	REMUNERACIONES AL PERSONAL DE CARÁCTER PERMANENTE	295,32	24,61	24,61	24,61	24,61	24,61				24,610.04
	0	9	1	8	1	1	3	2	101				0.48	0.04	0.04	0.04	0.04	0.04				0.04
	A0	10	0	0	0	0	0	0	150		11	Sueldos base al personal permanente	295,32	24,61	24,61	24,61	24,61	24,61				24,610.04
	0	9	1	8	1	1	3	2	101		30		0.48	0.04	0.04	0.04	0.04	0.04				0.04
	A0	10	0	0	0	0	0	0	150		11	Sueldo base	295,32	24,61	24,61	24,61	24,61	24,61				24,610.04
	0	9	1	8	1	1	3	2	101		31		0.48	0.04	0.04	0.04	0.04	0.04				0.04
	A0	10	0	0	0	0	0	0	150		13	REMUNERACIONES ADICIONALES Y ESPECIALES	36,429	0.00	0.00	0.00	0.00	0.00				34,405.48
	0	9	1	8	1	1	3	2	101		00		.33	0.00	0.00	0.00	0.00	0.00				.48
	A0	10	0	0	0	0	0	0	150		13	Primas de vacaciones, dominical y gratificación de fin de año	36,429	0.00	0.00	0.00	0.00	0.00				34,405.48
	0	9	1	8	1	1	3	2	101		20		.33	0.00	0.00	0.00	0.00	0.00				.48
	A0	10	0	0	0	0	0	0	150		13	Prima vacacional	4,047.	0.00	0.00	0.00	0.00	0.00				2,023.85
	0	9	1	8	1	1	3	2	101		21		70	0.00	0.00	0.00	0.00	0.00				85
	A0	10	0	0	0	0	0	0	150		13	Aguinaldo	32,381	0.00	0.00	0.00	0.00	0.00				32,381.63
	0	9	1	8	1	1	3	2	101		22		.63	0.00	0.00	0.00	0.00	0.00				.63
	A0	10	0	0	0	0	0	0	150		14	SEGURIDAD SOCIAL	73,528	6,127.	6,127.	6,127.	6,127.	6,127.				6,127.
	0	9	1	8	1	1	3	2	101		00		.92	41	41	41	41	41				41
	A0	10	0	0	0	0	0	0	150		10	Aportaciones de seguridad social	73,528	6,127.	6,127.	6,127.	6,127.	6,127.				6,127.
	0	9	1	8	1	1	3	2	101		10		.92	41	41	41	41	41				41
	A0	10	0	0	0	0	0	0	150		14	Aportaciones de servicio de salud	29,827	2,485.	2,485.	2,485.	2,485.	2,485.				2,485.
	0	9	1	8	1	1	3	2	101		12		.32	61	61	61	61	61				61
	A0	10	0	0	0	0	0	0	150		14	Aportaciones al fondo del sistema solidario de reparto	21,942	1,828.	1,828.	1,828.	1,828.	1,828.				1,828.
	0	9	1	8	1	1	3	2	101		13		.36	53	53	53	53	53				53
	A0	10	0	0	0	0	0	0	150		14	Aportaciones del sistema de capitalización individual	5,493.	457.7	457.7	457.7	457.7	457.7				457.75
	0	9	1	8	1	1	3	2	101		14		.00	5	5	5	5	5				.75
	A0	10	0	0	0	0	0	0	150		14	Aportaciones para financiar los gastos generales de administración del ISSE	2,589.	215.8	215.8	215.8	215.8	215.8				215.83
	0	9	1	8	1	1	3	2	101		15		96	3	3	3	3	3				83
	A0	10	0	0	0	0	0	0	150		14	Aportaciones para riesgo de trabajo	13,676	1,139.	1,139.	1,139.	1,139.	1,139.				1,139.
	0	9	1	8	1	1	3	2	101		16		.28	69	69	69	69	69				69
	A0	10	0	0	0	0	0	0	150			MATERIALES Y SUMINISTROS	7,500.00	557.25	628.50	630.00	433.50	611.25				417.75
	0	9	1	8	1	1	3	2	101	2000			00	5	0	0	0	5				.75
	A0	10	0	0	0	0	0	0	150		21	MATERIALES DE ADMINISTRACION, EMISION DE DOCUMENTOS Y ARTICULOS OFICIALES	7,500.	557.2	628.5	630.0	433.5	611.2				417.75
	0	9	1	8	1	1	3	2	101		00		.00	5	0	0	0	5				.75
	A0	10	0	0	0	0	0	0	150		21	Materiales, útiles y equipos menores de oficina	3,600.	267.4	301.6	302.4	208.0	293.4				184.6
	0	9	1	8	1	1	3	2	101		10		.00	8	8	0	8	0				8
	A0	10	0	0	0	0	0	0	150		21	Materiales y útiles de oficina	3,600.	267.4	301.6	302.4	208.0	293.4				184.6
	0	9	1	8	1	1	3	2	101		11		.00	8	8	0	8	0				8
	A0	10	0	0	0	0	0	0	150		21	Materiales y útiles de impresión y reproducción	2,500.	185.7	209.5	210.0	144.5	203.7				128.2
	0	9	1	8	1	1	3	2	101		20		.00	5	0	0	0	5				5
	A0	10	0	0	0	0	0	0	150		21	Material y útiles de imprenta y reproducción	2,500.	185.7	209.5	210.0	144.5	203.7				128.2
	0	9	1	8	1	1	3	2	101		21		.00	5	0	0	0	5				5
	A0	10	0	0	0	0	0	0	150		21	Materiales útiles y equipos menores de tecnologías de la información y comú	1,400.	104.0	117.3	117.6		114.1				77.98
	0	9	1	8	1	1	3	2	101		40		.00	2	2	0	80.92	0				.98
	A0	10	0	0	0	0	0	0	150		21	Materiales y útiles para el procesamiento en equipos y bienes informáticos	1,400.	104.0	117.3	117.6		114.1				77.98
	0	9	1	8	1	1	3	2	101		41		.00	2	2	0	80.92	0				.98




Administración 2022-2024

"2022, Año del Quincentenario de la Fundación de Toluca de Lerdo, Capital del Estado de México"



	A009181132101	1000	00000000150101			39,652.49	2,206.71	3,227.16	3,233.10	2,454.96	3,158.85	2,640.42	2,558.91	6,755.52	4,005.30	2,986.59	2,261.91	4,163.06
					SERVICIOS GENERALES													
	A009181132101				33 SERVICIOS PROFESIONALES, CIENTIFICOS, TECNICOS Y OTROS SERVICIOS	20,900.00	1,552.87	1,751.42	1,755.60	1,208.02	1,703.35	1,295.80	1,281.17	4,234.34	2,299.00	1,582.13	1,072.17	1,164.13
	A009181132101				33 Servicios de apoyo administrativo, traducción, fotocopiado e impresión	20,900.00	1,552.87	1,751.42	1,755.60	1,208.02	1,703.35	1,295.80	1,281.17	4,234.34	2,299.00	1,582.13	1,072.17	1,164.13
	A009181132101				33 Impresiones de documentos oficiales para la prestación de servicios publico	20,900.00	1,552.87	1,751.42	1,755.60	1,208.02	1,703.35	1,295.80	1,281.17	4,234.34	2,299.00	1,582.13	1,072.17	1,164.13
	A009181132101				37 SERVICIOS DE TRASLADO Y VIATICOS	8,800.00	653.84	737.44	739.20	508.64	717.20	545.60	539.44	1,782.88	968.00	666.16	451.44	490.16
	A009181132101				37 Pasajes terrestres	8,800.00	653.84	737.44	739.20	508.64	717.20	545.60	539.44	1,782.88	968.00	666.16	451.44	490.16
	A009181132101				37 Gastos de traslado por vía terrestre	8,800.00	653.84	737.44	739.20	508.64	717.20	545.60	539.44	1,782.88	968.00	666.16	451.44	490.16
	A009181132101				39 OTROS SERVICIOS GENERALES	9,952.49	0.00	738.30	738.30	738.30	738.30	799.02	738.30	738.30	738.30	738.30	738.30	2,508.77
	A009181132101				39 Impuesto sobre nóminas y otros que se deriven de una relación laboral	9,952.49	0.00	738.30	738.30	738.30	738.30	799.02	738.30	738.30	738.30	738.30	738.30	2,508.77
	A009181132101				39 Impuesto sobre erogaciones por remuneraciones al trabajo personal.	9,952.49	0.00	738.30	738.30	738.30	738.30	799.02	738.30	738.30	738.30	738.30	738.30	2,508.77
	A002184111101				PRESUP. EGR. APR.	217,533.08	16,102.86	16,489.64	16,489.64	16,489.64	16,489.64	17,581.71	16,489.64	16,489.64	16,489.64	16,489.64	16,489.64	35,441.75
					SERVICIOS PERSONALES	212,319.17	16,102.86	16,102.86	16,102.86	16,102.86	16,102.86	17,163.12	16,102.86	16,102.86	16,102.86	16,102.86	16,102.86	34,127.45
	A002184111101				11 REMUNERACIONES AL PERSONAL DE CARÁCTER PERMANENTE	154,713.60	12,892.80	12,892.80	12,892.80	12,892.80	12,892.80	12,892.80	12,892.80	12,892.80	12,892.80	12,892.80	12,892.80	12,892.80
	A002184111101				30 Sueldos base al personal permanente	154,713.60	12,892.80	12,892.80	12,892.80	12,892.80	12,892.80	12,892.80	12,892.80	12,892.80	12,892.80	12,892.80	12,892.80	12,892.80
	A002184111101				31 Sueldo base	154,713.60	12,892.80	12,892.80	12,892.80	12,892.80	12,892.80	12,892.80	12,892.80	12,892.80	12,892.80	12,892.80	12,892.80	12,892.80
	A002184111101				13 REMUNERACIONES ADICIONALES Y ESPECIALES	19,084.73	0.00	0.00	0.00	0.00	0.00	1,060.26	0.00	0.00	0.00	0.00	0.00	18,024.47
	A002184111101				13 Primas de vacaciones, dominical y gratificación de fin de año	19,084.73	0.00	0.00	0.00	0.00	0.00	1,060.26	0.00	0.00	0.00	0.00	0.00	18,024.47
	A002184111101				20 Prima vacacional	2,120.52	0.00	0.00	0.00	0.00	0.00	1,060.26	0.00	0.00	0.00	0.00	0.00	1,060.26
	A002184111101				22 Aguinaldo	16,964.21	0.00	0.00	0.00	0.00	0.00	0.00	0.00	0.00	0.00	0.00	0.00	16,964.21
	A002184111101				14 SEGURIDAD SOCIAL	38,520.84	3,210.06	3,210.06	3,210.06	3,210.06	3,210.06	3,210.06	3,210.06	3,210.06	3,210.06	3,210.06	3,210.06	3,210.06
	A002184111101				14 Aportaciones de seguridad social	38,520.84	3,210.06	3,210.06	3,210.06	3,210.06	3,210.06	3,210.06	3,210.06	3,210.06	3,210.06	3,210.06	3,210.06	3,210.06
	A002184111101				14 Aportaciones de servicio de salud	15,626.16	1,302.18	1,302.18	1,302.18	1,302.18	1,302.18	1,302.18	1,302.18	1,302.18	1,302.18	1,302.18	1,302.18	1,302.18
	A002184111101				14 Aportaciones al fondo del sistema solidario de reparto	11,495.28	957.94	957.94	957.94	957.94	957.94	957.94	957.94	957.94	957.94	957.94	957.94	957.94
	A002184111101				14 Aportaciones del sistema de capitalización individual	2,877.72	239.81	239.81	239.81	239.81	239.81	239.81	239.81	239.81	239.81	239.81	239.81	239.81
	A002184111101				14 Aportaciones para financiar los gastos generales de administración del ISSE	1,356.84	113.06	113.06	113.06	113.06	113.06	113.06	113.06	113.06	113.06	113.06	113.06	113.18






Administración 2022-2024

"2022, Año del Quincentenario de la Fundación de Toluca de Lerdo, Capital del Estado de México"



	A0	A0	0	0	0	0	0	0	150			5,513,	408,7	446,6	447,3	352,2	438,2		364,9	877,60	541,6	417,2	328,7	513,15	
	0	0	1	3	1	1	2	1	101			865.03	17.16	19.55	45.11	96.97	75.63		94.24	1.22	67.70	34.44	16.32	4.89	
	A0	A0	0	0	0	0	0	0	150			1,839,	139,1	139,1	139,1	139,1	139,1		139,1	139,17	139,1	139,1	139,1	299,40	
	0	0	1	3	1	1	2	1	101	1000		723.09	72.23	72.23	72.23	72.23	72.23		72.23	2.23	72.23	72.23	72.23	3.21	
	A0	A0	0	0	0	0	0	0	150	11	REMUNERACIONES AL PERSONAL DE CARÁCTER PERMANENTE	1,127,166.48	93,930.54	93,930.54	93,930.54	93,930.54	93,930.54		93,930.54	93,930.54	93,930.54	93,930.54	93,930.54	93,930.54	93,930.54
	A0	A0	0	0	0	0	0	0	150	11	Dietas	565,403.52	47,116.96	47,116.96	47,116.96	47,116.96	47,116.96		47,116.96	47,116.96	47,116.96	47,116.96	47,116.96	47,116.96	47,116.96
	A0	A0	0	0	0	0	0	0	150	11	Dietas	565,403.52	47,116.96	47,116.96	47,116.96	47,116.96	47,116.96		47,116.96	47,116.96	47,116.96	47,116.96	47,116.96	47,116.96	47,116.96
	A0	A0	0	0	0	0	0	0	150	11	Sueldos base al personal permanente	561,762.96	46,813.58	46,813.58	46,813.58	46,813.58	46,813.58		46,813.58	46,813.58	46,813.58	46,813.58	46,813.58	46,813.58	46,813.58
	A0	A0	0	0	0	0	0	0	150	11	Sueldo base	561,762.96	46,813.58	46,813.58	46,813.58	46,813.58	46,813.58		46,813.58	46,813.58	46,813.58	46,813.58	46,813.58	46,813.58	46,813.58
	A0	A0	0	0	0	0	0	0	150	12	REMUNERACIONES AL PERSONAL DE CARÁCTER TRANSITORIO	191,640.48	15,970.04	15,970.04	15,970.04	15,970.04	15,970.04		15,970.04	15,970.04	15,970.04	15,970.04	15,970.04	15,970.04	15,970.04
	A0	A0	0	0	0	0	0	0	150	12	Honorarios asimilables a salarios	191,640.48	15,970.04	15,970.04	15,970.04	15,970.04	15,970.04		15,970.04	15,970.04	15,970.04	15,970.04	15,970.04	15,970.04	15,970.04
	A0	A0	0	0	0	0	0	0	150	12	Honorarios asimilables al salario	191,640.48	15,970.04	15,970.04	15,970.04	15,970.04	15,970.04		15,970.04	15,970.04	15,970.04	15,970.04	15,970.04	15,970.04	15,970.04
	A0	A0	0	0	0	0	0	0	150	13	REMUNERACIONES ADICIONALES Y ESPECIALES	226,190.00	4,711.70	4,711.70	4,711.70	4,711.70	4,711.70		4,711.70	4,711.70	4,711.70	4,711.70	4,711.70	4,711.70	164,942.68
	A0	A0	0	0	0	0	0	0	150	13	Primas de vacaciones, dominical y gratificación de fin de año	169,656.33	0.00	0.00	0.00	0.00	0.00		0.00	0.00	0.00	0.00	0.00	0.00	0.00
	A0	A0	0	0	0	0	0	0	150	13	Prima vacacional	18,850.70	0.00	0.00	0.00	0.00	0.00		0.00	0.00	0.00	0.00	0.00	0.00	9,425.35
	A0	A0	0	0	0	0	0	0	150	21	Aguinaldo	150,805.63	0.00	0.00	0.00	0.00	0.00		0.00	0.00	0.00	0.00	0.00	0.00	0.00
	A0	A0	0	0	0	0	0	0	150	13	Compensaciones	56,540.40	4,711.70	4,711.70	4,711.70	4,711.70	4,711.70		4,711.70	4,711.70	4,711.70	4,711.70	4,711.70	4,711.70	4,711.70
	A0	A0	0	0	0	0	0	0	150	13	Gratificación	56,540.40	4,711.70	4,711.70	4,711.70	4,711.70	4,711.70		4,711.70	4,711.70	4,711.70	4,711.70	4,711.70	4,711.70	4,711.70
	A0	A0	0	0	0	0	0	0	150	14	SEGURIDAD SOCIAL	294,719.40	24,559.95	24,559.95	24,559.95	24,559.95	24,559.95		24,559.95	24,559.95	24,559.95	24,559.95	24,559.95	24,559.95	24,559.95
	A0	A0	0	0	0	0	0	0	150	14	Aportaciones de seguridad social	294,719.40	24,559.95	24,559.95	24,559.95	24,559.95	24,559.95		24,559.95	24,559.95	24,559.95	24,559.95	24,559.95	24,559.95	24,559.95
	A0	A0	0	0	0	0	0	0	150	14	Aportaciones de servicio de salud	119,554.44	9,962.87	9,962.87	9,962.87	9,962.87	9,962.87		9,962.87	9,962.87	9,962.87	9,962.87	9,962.87	9,962.87	9,962.87
	A0	A0	0	0	0	0	0	0	150	14	Aportaciones al fondo del sistema solidario de reparto	87,949.44	7,329.12	7,329.12	7,329.12	7,329.12	7,329.12		7,329.12	7,329.12	7,329.12	7,329.12	7,329.12	7,329.12	7,329.12
	A0	A0	0	0	0	0	0	0	150	14	Aportaciones del sistema de capitalización individual	22,017.00	1,834.75	1,834.75	1,834.75	1,834.75	1,834.75		1,834.75	1,834.75	1,834.75	1,834.75	1,834.75	1,834.75	1,834.75
	A0	A0	0	0	0	0	0	0	150	14	Aportaciones para financiar los gastos generales de administración del ISSE	10,381.08	865.09	865.09	865.09	865.09	865.09		865.09	865.09	865.09	865.09	865.09	865.09	865.09
	A0	A0	0	0	0	0	0	0	150	14	Aportaciones para riesgo de trabajo	54,817.44	4,568.12	4,568.12	4,568.12	4,568.12	4,568.12		4,568.12	4,568.12	4,568.12	4,568.12	4,568.12	4,568.12	4,568.12
	A0	A0	0	0	0	0	0	0	150	2000	MATERIALES Y SUMINISTROS	190,900.00	14,183.87	15,997.42	16,035.60	11,034.02	15,558.35		11,770.21	38,676.34	20,999.00	14,451.13	9,793.17	10,633.13	
	A0	A0	0	0	0	0	0	0	150	21	MATERIALES DE ADMINISTRACION, EMISION DE DOCUMENTOS Y ARTICULOS OFICIALES	52,400.00	3,893.32	4,391.12	4,401.60	3,028.72	4,270.60		3,212.12	10,616.24	5,764.00	3,966.68	2,688.12	2,918.68	






Administración 2022-2024

"2022, Año del Quincentenario de la Fundación de Toluca de Lerdo, Capital del Estado de México"



	A0	A0	0	0	0	0	0	0	150	21	Materiales, útiles y equipos menores de oficina	14,000	1,040.	1,173.	1,176.	809.2	1,141.		858.2	2,836.	1,540.	1,059.	718.2		
	0	0	1	3	1	1	2	1	101	10		.00	20	20	00	0	00		0	40	00	80	0	779.80	
	A0	A0	0	0	0	0	0	0	150	21	Materiales y útiles de oficina	14,000	1,040.	1,173.	1,176.	809.2	1,141.		858.2	2,836.	1,540.	1,059.	718.2		
	0	0	1	3	1	1	2	1	101	11		.00	20	20	00	0	00		0	40	00	80	0	779.80	
	A0	A0	0	0	0	0	0	0	150	21	Materiales y útiles de impresión y reproducción	16,300	1,211.	1,365.	1,369.	942.1	1,328.		999.1	3,302.	1,793.	1,233.	836.1		
	0	0	1	3	1	1	2	1	101	20		.00	09	94	20	4	45		9	38	00	91	9	907.91	
	A0	A0	0	0	0	0	0	0	150	21	Material y útiles de imprenta y reproducción	16,300	1,211.	1,365.	1,369.	942.1	1,328.		999.1	3,302.	1,793.	1,233.	836.1		
	0	0	1	3	1	1	2	1	101	21		.00	09	94	20	4	45		9	38	00	91	9	907.91	
	A0	A0	0	0	0	0	0	0	150	21	Materiales útiles y equipos menores de tecnologías de la información y comú	22,100	1,642.	1,851.	1,856.	1,277.	1,801.		1,354.	4,477.	2,431.	1,672.	1,133.	1,230.	
	0	0	1	3	1	1	2	1	101	40		.00	03	98	40	38	15		73	46	00	97	73	97	
	A0	A0	0	0	0	0	0	0	150	21	Materiales y útiles para el procesamiento en equipos y bienes informáticos	22,100	1,642.	1,851.	1,856.	1,277.	1,801.		1,354.	4,477.	2,431.	1,672.	1,133.	1,230.	
	0	0	1	3	1	1	2	1	101	41		.00	03	98	40	38	15		73	46	00	97	73	97	
	A0	A0	0	0	0	0	0	0	150	22	ALIMENTOS Y UTENSILIOS	67,000	4,978.	5,614.	5,628.	3,872.	5,460.		4,107.	13,574	7,370.	5,071.	3,437.	3,731.	
	0	0	1	3	1	1	2	1	101	00		.00	10	60	00	60	50		10	20	00	90	10	90	
	A0	A0	0	0	0	0	0	0	150	22	Productos alimenticios para personas	50,000	3,715.	4,190.	4,200.	2,890.	4,075.		3,065.	10,130	5,500.	3,785.	2,565.	2,785.	
	0	0	1	3	1	1	2	1	101	10		.00	00	00	00	00	00		00	.00	00	00	00	00	
	A0	A0	0	0	0	0	0	0	150	22	Productos alimenticios para personas	50,000	3,715.	4,190.	4,200.	2,890.	4,075.		3,065.	10,130	5,500.	3,785.	2,565.	2,785.	
	0	0	1	3	1	1	2	1	101	11		.00	00	00	00	00	00		00	.00	00	00	00	00	
	A0	A0	0	0	0	0	0	0	150	22	Utensilios para el servicio de alimentación	17,000	1,263.	1,424.	1,428.	982.6	1,385.		1,042.	3,444.	1,870.	1,286.	872.1		
	0	0	1	3	1	1	2	1	101	30		.00	10	60	00	0	50		10	20	00	90	0	946.90	
	A0	A0	0	0	0	0	0	0	150	22	Utensilios para el servicio de alimentación	17,000	1,263.	1,424.	1,428.	982.6	1,385.		1,042.	3,444.	1,870.	1,286.	872.1		
	0	0	1	3	1	1	2	1	101	31		.00	10	60	00	0	50		10	20	00	90	0	946.90	
	A0	A0	0	0	0	0	0	0	150	25	PRODUCTOS QUIMICOS, FARMACEUTICOS Y DE LABORATORIO	25,500	1,894.	2,136.	2,142.	1,473.	2,078.		1,563.	5,166.	2,805.	1,930.	1,308.	1,420.	
	0	0	1	3	1	1	2	1	101	00		.00	65	90	00	90	25		15	30	00	35	15	35	
	A0	A0	0	0	0	0	0	0	150	25	Materiales, accesorios y suministros médicos	25,500	1,894.	2,136.	2,142.	1,473.	2,078.		1,563.	5,166.	2,805.	1,930.	1,308.	1,420.	
	0	0	1	3	1	1	2	1	101	40		.00	65	90	00	90	25		15	30	00	35	15	35	
	A0	A0	0	0	0	0	0	0	150	25	Materiales, accesorios y suministros médicos	25,500	1,894.	2,136.	2,142.	1,473.	2,078.		1,563.	5,166.	2,805.	1,930.	1,308.	1,420.	
	0	0	1	3	1	1	2	1	101	41		.00	65	90	00	90	25		15	30	00	35	15	35	
	A0	A0	0	0	0	0	0	0	150	27	VESTUARIO, BLANCOS, PRENDAS DE PROTECCION Y ARTICULOS DEPORTIVOS	32,600	2,422.	2,731.	2,738.	1,884.	2,656.		1,998.	6,604.	3,586.	2,467.	1,672.	1,815.	
	0	0	1	3	1	1	2	1	101	00		.00	18	88	40	28	90		38	76	00	82	38	82	
	A0	A0	0	0	0	0	0	0	150	27	Vestuario y uniformes	32,600	2,422.	2,731.	2,738.	1,884.	2,656.		1,998.	6,604.	3,586.	2,467.	1,672.	1,815.	
	0	0	1	3	1	1	2	1	101	10		.00	18	88	40	28	90		38	76	00	82	38	82	
	A0	A0	0	0	0	0	0	0	150	27	Vestuario y uniformes	32,600	2,422.	2,731.	2,738.	1,884.	2,656.		1,998.	6,604.	3,586.	2,467.	1,672.	1,815.	
	0	0	1	3	1	1	2	1	101	11		.00	18	88	40	28	90		38	76	00	82	38	82	
	A0	A0	0	0	0	0	0	0	150	29	HERRAMIENTAS, REFACCIONES Y ACCESORIOS MENORES	13,400	995.6	1,122.	1,125.	774.5	1,092.		821.4	2,714.	1,474.	1,014.	687.4		
	0	0	1	3	1	1	2	1	101	00		.00	2	92	60	2	10		2	84	00	38	2	746.38	
	A0	A0	0	0	0	0	0	0	150	29	Herramientas menores	3,700.	274.9	310.0	310.8	213.8	301.5		226.8	749.62	407.0	280.0	189.8		
	0	0	1	3	1	1	2	1	101	10		.00	1	6	0	6	5		1	749.62	0	9	1	206.09	
	A0	A0	0	0	0	0	0	0	150	29	Refacciones, accesorios y herramientas	3,700.	274.9	310.0	310.8	213.8	301.5		226.8	749.62	407.0	280.0	189.8		
	0	0	1	3	1	1	2	1	101	11		.00	1	6	0	6	5		1	749.62	0	9	1	206.09	
	A0	A0	0	0	0	0	0	0	150	29	Refacciones y accesorios menores de edificios	9,700.	720.7	812.8	814.8	560.6	790.5		594.6	1,965.	1,067.	734.2	497.6		
	0	0	1	3	1	1	2	1	101	20		.00	1	6	0	6	5		1	22	00	9	1	540.29	
	A0	A0	0	0	0	0	0	0	150	29	Refacciones y accesorios menores de edificios	9,700.	720.7	812.8	814.8	560.6	790.5		594.6	1,965.	1,067.	734.2	497.6		
	0	0	1	3	1	1	2	1	101	21		.00	1	6	0	6	5		1	22	00	9	1	540.29	
	A0	A0	0	0	0	0	0	0	150	3000	SERVICIOS GENERALES	3,000.	219.4	250.9	251.5	174.1	244.2		184.5	601.95	328.3	227.0	154.9	176.23	
	0	0	1	3	1	1	2	1	101			541.94	96.45	99.64	90.48	90.66	05.00		186,881.02	30.33	7.63	99.47	70.69	88.41	2.16
	A0	A0	0	0	0	0	0	0	150	31	SERVICIOS BASICOS	18,300	1,359.	1,533.	1,537.	1,057.	1,491.		1,121.	3,707.	2,013.	1,385.	938.7	1,019.	
	0	0	1	3	1	1	2	1	101	00		.00	69	54	20	74	45		79	58	00	31	9	31	
	A0	A0	0	0	0	0	0	0	150	31	Gas	7,700.	572.1	645.2	646.8	445.0	627.5		472.0	1,560.	847.0	582.8	395.0		
	0	0	1	3	1	1	2	1	101	20		.00	1	6	0	6	5		1	02	0	9	1	428.89	




Administración 2022-2024

"2022, Año del Quincentenario de la Fundación de Toluca de Lerdo, Capital del Estado de México"



	A0	0	0	0	0	0	0	150	31		7,700.	572.1	645.2	646.8	445.0	627.5		472.0	1,560.	847.0	582.8	395.0	
	0	0	1	3	1	1	2	1	21	Gas	.00	1	6	0	6	5		1	02	0	9	1	428.89
	A0	0	0	0	0	0	0	150	40		10,600.	787.5	888.2	890.4	612.6	863.9		649.7	2,147.	1,166.	802.4	543.7	
	0	0	1	3	1	1	2	1	31	Telefonía tradicional	.00	8	8	0	8	0		8	56	00	2	8	590.42
	A0	0	0	0	0	0	0	150	41		10,600.	787.5	888.2	890.4	612.6	863.9		649.7	2,147.	1,166.	802.4	543.7	
	0	0	1	3	1	1	2	1	41	Servicio de telefonía convencional	.00	8	8	0	8	0		8	56	00	2	8	590.42
	A0	0	0	0	0	0	0	150	33		18,000.	1,337.	1,508.	1,512.	1,040.	1,467.		1,103.	3,646.	1,980.	1,362.	923.4	1,002.
	0	0	1	3	1	1	2	1	00	SERVICIOS PROFESIONALES, CIENTIFICOS, TECNICOS Y OTROS SERVICIOS	.00	40	40	00	40	00		40	80	00	60	0	60
	A0	0	0	0	0	0	0	150	33		18,000.	1,337.	1,508.	1,512.	1,040.	1,467.		1,103.	3,646.	1,980.	1,362.	923.4	1,002.
	0	0	1	3	1	1	2	1	30	Servicios de consultoría administrativa, procesos, técnica y en tecnologías	.00	40	40	00	40	00		40	80	00	60	0	60
	A0	0	0	0	0	0	0	150	33		18,000.	1,337.	1,508.	1,512.	1,040.	1,467.		1,103.	3,646.	1,980.	1,362.	923.4	1,002.
	0	0	1	3	1	1	2	1	31	Servicios informáticos	.00	40	40	00	40	00		40	80	00	60	0	60
	A0	0	0	0	0	0	0	150	34		36,500.	2,711.	3,058.	3,066.	2,109.	2,974.		2,237.	7,394.	4,015.	2,763.	1,872.	2,033.
	0	0	1	3	1	1	2	1	00	SERVICIOS FINANCIEROS, BANCARIOS Y COMERCIALES	.00	95	70	00	70	75		45	90	00	05	45	05
	A0	0	0	0	0	0	0	150	34		36,500.	2,711.	3,058.	3,066.	2,109.	2,974.		2,237.	7,394.	4,015.	2,763.	1,872.	2,033.
	0	0	1	3	1	1	2	1	50	Seguro de bienes patrimoniales	.00	95	70	00	70	75		45	90	00	05	45	05
	A0	0	0	0	0	0	0	150	34		36,500.	2,711.	3,058.	3,066.	2,109.	2,974.		2,237.	7,394.	4,015.	2,763.	1,872.	2,033.
	0	0	1	3	1	1	2	1	51	Seguros y fianzas	.00	95	70	00	70	75		45	90	00	05	45	05
	A0	0	0	0	0	0	0	150	35		11,100.	824.7	930.1	932.4	641.5	904.6		680.4	2,248.	1,221.	840.2	569.4	618.27
	0	0	1	3	1	1	2	1	00	SERVICIOS DE INSTALACION, REPARACION, MANTENIMIENTO Y CONSERVACION	.00	3	8	0	8	5		3	86	00	7	3	618.27
	A0	0	0	0	0	0	0	150	35		8,500.	631.5	712.3	714.0	491.3	692.7		521.0	1,722.	935.0	643.4	436.0	473.45
	0	0	1	3	1	1	2	1	10	Conservación y mantenimiento menor de inmuebles	.00	5	0	0	0	5		5	10	0	5	5	473.45
	A0	0	0	0	0	0	0	150	35		8,500.	631.5	712.3	714.0	491.3	692.7		521.0	1,722.	935.0	643.4	436.0	473.45
	0	0	1	3	1	1	2	1	11	Reparación y mantenimiento de inmuebles	.00	5	0	0	0	5		5	10	0	5	5	473.45
	A0	0	0	0	0	0	0	150	35		2,600.	193.1	217.8	218.4	150.2	211.9		159.3	526.76	286.0	196.8	133.3	144.82
	0	0	1	3	1	1	2	1	30	Instalación, reparación y mantenimiento de equipo de computo y tecnologías	.00	8	8	0	8	0		8	526.76	0	2	8	144.82
	A0	0	0	0	0	0	0	150	35		2,600.	193.1	217.8	218.4	150.2	211.9		159.3	526.76	286.0	196.8	133.3	144.82
	0	0	1	3	1	1	2	1	31	Reparación, instalación y mantenimiento de bienes informáticos, microfilma	.00	8	8	0	8	0		8	526.76	0	2	8	144.82
	A0	0	0	0	0	0	0	150	36		83,200.	6,181.	6,972.	6,988.	4,808.	6,780.		5,100.	16,856	9,152.	6,298.	4,268.	4,634.
	0	0	1	3	1	1	2	1	00	SERVICIOS DE COMUNICACIÓN SOCIAL Y PUBLICIDAD	.00	76	16	80	96	80		16	.32	00	24	16	24
	A0	0	0	0	0	0	0	150	36		83,200.	6,181.	6,972.	6,988.	4,808.	6,780.		5,100.	16,856	9,152.	6,298.	4,268.	4,634.
	0	0	1	3	1	1	2	1	10	Difusión por radio, televisión y otros medios de mensajes sobre programas y	.00	76	16	80	96	80		16	.32	00	24	16	24
	A0	0	0	0	0	0	0	150	36		83,200.	6,181.	6,972.	6,988.	4,808.	6,780.		5,100.	16,856	9,152.	6,298.	4,268.	4,634.
	0	0	1	3	1	1	2	1	11	Gastos de publicidad y propaganda	.00	76	16	80	96	80		16	.32	00	24	16	24
	A0	0	0	0	0	0	0	150	37		14,100.	1,047.	1,181.	1,184.	814.9	1,149.		864.3	2,856.	1,551.	1,067.	723.3	785.37
	0	0	1	3	1	1	2	1	00	SERVICIOS DE TRASLADO Y VIATICOS	.00	63	58	40	8	15		3	66	00	37	3	785.37
	A0	0	0	0	0	0	0	150	37		14,100.	1,047.	1,181.	1,184.	814.9	1,149.		864.3	2,856.	1,551.	1,067.	723.3	785.37
	0	0	1	3	1	1	2	1	20	Pasajes terrestres	.00	63	58	40	8	15		3	66	00	37	3	785.37
	A0	0	0	0	0	0	0	150	37		14,100.	1,047.	1,181.	1,184.	814.9	1,149.		864.3	2,856.	1,551.	1,067.	723.3	785.37
	0	0	1	3	1	1	2	1	21	Gastos de traslado por vía terrestre	.00	63	58	40	8	15		3	66	00	37	3	785.37
	A0	0	0	0	0	0	0	150	38		2,759.	205.0	231.2	231.8	159.5	224.9		169.1	559.13	303.5	208.9	141.5	153.72
	0	0	1	3	1	1	2	1	00	SERVICIOS OFICIALES	791.81	52.53	70.55	22.51	15.97	23.03		75.24	3.82	77.10	16.24	77.32	0.41
	A0	0	0	0	0	0	0	150	38		2,759.	205.0	231.2	231.8	159.5	224.9		169.1	559.13	303.5	208.9	141.5	153.72
	0	0	1	3	1	1	2	1	20	Gastos de orden social y cultural	791.81	52.53	70.55	22.51	15.97	23.03		75.24	3.82	77.10	16.24	77.32	0.41
	A0	0	0	0	0	0	0	150	38		408.80	30.37	34.25	34.33	23.62	33.31		25.05	82,822	44.96	30.94	20.97	22,770
	0	0	1	3	1	1	2	1	21	Gastos de ceremonias oficiales y de orden social	0.00	3.84	7.44	9.20	8.64	7.20		9.44	.88	8.00	6.16	1.44	.16
	A0	0	0	0	0	0	0	150	38		2,350.	174.6	197.0	197.4	135.8	191.6		144.1	476.31	258.6	177.9	120.6	130.95
	0	0	1	3	1	1	2	1	22	Espectáculos cívicos y culturales	991.81	78.69	13.11	83.31	87.33	05.83		15.80	0.94	09.10	70.08	05.88	0.25
	A0	0	0	0	0	0	0	150	39		59,550.	980.7	4,544.	4,547.	4,201.	4,514.		4,247.	6,112.	4,890.	4,437.	4,115.	12,418
	0	0	1	3	1	1	2	1	00	OTROS SERVICIOS GENERALES	.13	6	53	17	33	17		53	69	37	61	53	.91






Administración 2022-2024

"2022, Año del Quincentenario de la Fundación de Toluca de Lerdo, Capital del Estado de México"




	CO	CO	0	0	0	0	0	0	150	56	MAQUINARIA, OTROS EQUIPOS Y HERRAMIENTAS	13,000.00	965.90	1,089.40	1,092.00	751.40	1,059.50		796.90	2,633.80	1,430.00	984.10	666.90	724.10
	1	1	1	3	9	2	1	1	101	56	Herramientas y maquinas-herramienta	13,000.00	965.90	1,089.40	1,092.00	751.40	1,059.50	806.00	796.90	2,633.80	1,430.00	984.10	666.90	724.10
	1	1	1	3	9	2	1	1	101	56	Herramientas, maquina herramienta y equipo	13,000.00	965.90	1,089.40	1,092.00	751.40	1,059.50	806.00	796.90	2,633.80	1,430.00	984.10	666.90	724.10
	1	1	1	3	9	2	1	1	101	71														
	CO	CO	0	0	0	0	0	0	150		PRESUP. EGR. APR.	405.97	30.05	30.77	30.77	30.77	30.77	32,812.40	30.77	30,774.29	30,774.29	30,774.29	30,774.29	66,144.02
	2	2	1	3	9	2	1	1	101			7.47	2.44	4.29	4.29	4.29	4.29	32,812.40	4.29	29.29	29.29	29.29	29.29	66,144.02
	CO	CO	0	0	0	0	0	0	150		SERVICIOS PERSONALES	396.24	30.05	30.05	30.05	30.05	30.05	32,031.19	30.05	30,052.44	30,052.44	30,052.44	30,052.44	63,691.16
	2	2	1	3	9	2	1	1	101	1000		6.75	2.44	2.44	2.44	2.44	2.44	32,031.19	2.44	.44	.44	.44	.44	63,691.16
	CO	CO	0	0	0	0	0	0	150	11	REMUNERACIONES AL PERSONAL DE CARÁCTER PERMANENTE	262,506.48	21,875.54	21,875.54	21,875.54	21,875.54	21,875.54	21,875.54	21,875.54	21,875.54	21,875.54	21,875.54	21,875.54	21,875.54
	2	2	1	3	9	2	1	1	101	11	Dietas	262,506.48	21,875.54	21,875.54	21,875.54	21,875.54	21,875.54	21,875.54	21,875.54	21,875.54	21,875.54	21,875.54	21,875.54	21,875.54
	CO	CO	0	0	0	0	0	0	150	11	Dietas	262,506.48	21,875.54	21,875.54	21,875.54	21,875.54	21,875.54	21,875.54	21,875.54	21,875.54	21,875.54	21,875.54	21,875.54	21,875.54
	2	2	1	3	9	2	1	1	101	11														
	CO	CO	0	0	0	0	0	0	150	13	REMUNERACIONES ADICIONALES Y ESPECIALES	61,849.95	2,186.04	2,186.04	2,186.04	2,186.04	2,186.04	4,164.79	2,186.04	2,186.04	2,186.04	2,186.04	2,186.04	35,824.76
	2	2	1	3	9	2	1	1	101	13	Primas de vacaciones, dominical y gratificación de fin de año	35,617.47	0.00	0.00	0.00	0.00	0.00	1,978.75	0.00	0.00	0.00	0.00	0.00	33,638.72
	CO	CO	0	0	0	0	0	0	150	13	Prima vacacional	3,957.50	0.00	0.00	0.00	0.00	0.00	1,978.75	0.00	0.00	0.00	0.00	0.00	1,978.75
	2	2	1	3	9	2	1	1	101	13	Aguinaldo	31,659.97	0.00	0.00	0.00	0.00	0.00	0.00	0.00	0.00	0.00	0.00	0.00	31,659.97
	CO	CO	0	0	0	0	0	0	150	13	Compensaciones	26,232.48	2,186.04	2,186.04	2,186.04	2,186.04	2,186.04	2,186.04	2,186.04	2,186.04	2,186.04	2,186.04	2,186.04	2,186.04
	2	2	1	3	9	2	1	1	101	13	Gratificación	26,232.48	2,186.04	2,186.04	2,186.04	2,186.04	2,186.04	2,186.04	2,186.04	2,186.04	2,186.04	2,186.04	2,186.04	2,186.04
	CO	CO	0	0	0	0	0	0	150	14	SEGURIDAD SOCIAL	71,890.32	5,990.86	5,990.86	5,990.86	5,990.86	5,990.86	5,990.86	5,990.86	5,990.86	5,990.86	5,990.86	5,990.86	5,990.86
	2	2	1	3	9	2	1	1	101	14	Aportaciones de seguridad social	71,890.32	5,990.86	5,990.86	5,990.86	5,990.86	5,990.86	5,990.86	5,990.86	5,990.86	5,990.86	5,990.86	5,990.86	5,990.86
	CO	CO	0	0	0	0	0	0	150	14	Aportaciones de servicio de salud	29,162.64	2,430.22	2,430.22	2,430.22	2,430.22	2,430.22	2,430.22	2,430.22	2,430.22	2,430.22	2,430.22	2,430.22	2,430.22
	2	2	1	3	9	2	1	1	101	14	Aportaciones al fondo del sistema solidario de reparto	21,453.36	1,787.78	1,787.78	1,787.78	1,787.78	1,787.78	1,787.78	1,787.78	1,787.78	1,787.78	1,787.78	1,787.78	1,787.78
	CO	CO	0	0	0	0	0	0	150	14	Aportaciones del sistema de capitalización individual	5,370.60	447.55	447.55	447.55	447.55	447.55	447.55	447.55	447.55	447.55	447.55	447.55	447.55
	2	2	1	3	9	2	1	1	101	14	Aportaciones para financiar los gastos generales de administración del ISSE	2,532.24	211.02	211.02	211.02	211.02	211.02	211.02	211.02	211.02	211.02	211.02	211.02	211.02
	CO	CO	0	0	0	0	0	0	150	14	Aportaciones para riesgo de trabajo	13,371.48	1,114.29	1,114.29	1,114.29	1,114.29	1,114.29	1,114.29	1,114.29	1,114.29	1,114.29	1,114.29	1,114.29	1,114.29
	2	2	1	3	9	2	1	1	101	16														
	CO	CO	0	0	0	0	0	0	150	3000	SERVICIOS GENERALES	9,730.72	0.00	721.85	721.85	721.85	721.85	781.21	721.85	721.85	721.85	721.85	721.85	2,452.86
	2	2	1	3	9	2	1	1	101	39	OTROS SERVICIOS GENERALES	9,730.72	0.00	721.85	721.85	721.85	721.85	781.21	721.85	721.85	721.85	721.85	721.85	2,452.86
	CO	CO	0	0	0	0	0	0	150	39	Impuesto sobre nóminas y otros que se deriven de una relación laboral	9,730.72	0.00	721.85	721.85	721.85	721.85	781.21	721.85	721.85	721.85	721.85	721.85	2,452.86
	2	2	1	3	9	2	1	1	101	80														
	CO	CO	0	0	0	0	0	0	150	39	Impuesto sobre erogaciones por remuneraciones al trabajo personal.	9,730.72	0.00	721.85	721.85	721.85	721.85	781.21	721.85	721.85	721.85	721.85	721.85	2,452.86
	2	2	1	3	9	2	1	1	101	82														





	CO	CO	0	0	0	0	0	0	150		13		26,232	2,186.	2,186.	2,186.	2,186.	2,186.	2,186.		2,186.	2,186.	2,186.	2,186.	2,186.	2,186.	
	6	6	1	3	9	2	1	1	101		40	Compensaciones	.48	04	04	04	04	04	04		2,186.04	04	04	04	04	04	
	CO	CO	0	0	0	0	0	0	150		43		26,232	2,186.	2,186.	2,186.	2,186.	2,186.	2,186.		2,186.04	2,186.	2,186.	2,186.	2,186.	2,186.	
	6	6	1	3	9	2	1	1	101		15	Gratificación	.48	04	04	04	04	04	04		2,186.04	04	04	04	04	04	
	CO	CO	0	0	0	0	0	0	150		14		71,890	5,990.	5,990.	5,990.	5,990.	5,990.	5,990.		5,990.86	5,990.	5,990.	5,990.	5,990.	5,990.	
	6	6	1	3	9	2	1	1	101		00	SEGURIDAD SOCIAL	.32	86	86	86	86	86	86		5,990.86	86	86	86	86	86	
	CO	CO	0	0	0	0	0	0	150		14		71,890	5,990.	5,990.	5,990.	5,990.	5,990.	5,990.		5,990.86	5,990.	5,990.	5,990.	5,990.	5,990.	
	6	6	1	3	9	2	1	1	101		10	Aportaciones de seguridad social	.32	86	86	86	86	86	86		5,990.86	86	86	86	86	86	
	CO	CO	0	0	0	0	0	0	150		14		29,162	2,430.	2,430.	2,430.	2,430.	2,430.	2,430.		2,430.22	2,430.	2,430.	2,430.	2,430.	2,430.	
	6	6	1	3	9	2	1	1	101		12	Aportaciones de servicio de salud	.64	22	22	22	22	22	22		2,430.22	22	22	22	22	22	
	CO	CO	0	0	0	0	0	0	150		14		21,453	1,787.	1,787.	1,787.	1,787.	1,787.	1,787.		1,787.78	1,787.	1,787.	1,787.	1,787.	1,787.	
	6	6	1	3	9	2	1	1	101		13	Aportaciones al fondo del sistema solidario de reparto	.36	78	78	78	78	78	78		1,787.78	78	78	78	78	78	
	CO	CO	0	0	0	0	0	0	150		14		5,370.	447.5	447.5	447.5	447.5	447.5	447.5		447.55	447.5	447.55	447.5	447.5	447.5	
	6	6	1	3	9	2	1	1	101		14	Aportaciones del sistema de capitalización individual	.60	5	5	5	5	5	5		447.55	5	447.55	5	5	447.55	
	CO	CO	0	0	0	0	0	0	150		14		2,532.	211.0	211.0	211.0	211.0	211.0	211.0		211.02	211.0	211.02	211.0	211.0	211.0	
	6	6	1	3	9	2	1	1	101		15	Aportaciones para financiar los gastos generales de administración del ISSE	.24	2	2	2	2	2	2		211.02	2	211.02	2	2	211.02	
	CO	CO	0	0	0	0	0	0	150		14		13,371	1,114.	1,114.	1,114.	1,114.	1,114.	1,114.		1,114.29	1,114.	1,114.	1,114.	1,114.	1,114.	
	6	6	1	3	9	2	1	1	101		16	Aportaciones para riesgo de trabajo	.48	29	29	29	29	29	29		1,114.29	29	29	29	29	29	
	CO	CO	0	0	0	0	0	0	150	3000	SERVICIOS GENERALES	9,730.	72	0.00	721.8	721.8	721.8	721.8	721.8	721.8	781.21	721.8	721.85	721.8	721.8	721.8	2,452.
	6	6	1	3	9	2	1	1	101		39	OTROS SERVICIOS GENERALES	9,730.	72	0.00	5	5	5	5	781.21	721.8	721.85	5	5	5	86	
	CO	CO	0	0	0	0	0	0	150		39		9,730.	72	0.00	5	5	5	5	781.21	721.8	721.85	5	5	5	86	
	6	6	1	3	9	2	1	1	101		80	Impuesto sobre nóminas y otros que se derivan de una relación laboral	.72	0.00	5	5	5	5	5	781.21	5	721.85	5	5	5	86	
	CO	CO	0	0	0	0	0	0	150		39		9,730.	72	0.00	5	5	5	5	781.21	721.8	721.85	5	5	5	86	
	6	6	1	3	9	2	1	1	101		82	Impuesto sobre erogaciones por remuneraciones al trabajo personal.	.72	0.00	5	5	5	5	5	781.21	5	721.85	5	5	5	86	
	CO	CO	0	0	0	0	0	0	150			405.97	30.05	30.77	30.77	30.77	30.77	30.77	32,812.40	30.77	30.774	30.77	30.77	30.77	66,144		
	7	7	1	3	9	2	1	1	101			7.47	2.44	4.29	4.29	4.29	4.29	4.29	32,812.40	4.29	.29	4.29	4.29	4.29	.02		
	CO	CO	0	0	0	0	0	0	150	1000	SERVICIOS PERSONALES	396.24	6.75	30.05	30.05	30.05	30.05	30.05	30.05	32,031.19	30.05	30.052	30.05	30.05	30.05	63,691	
	7	7	1	3	9	2	1	1	101		11	REMUNERACIONES AL PERSONAL DE CARÁCTER PERMANENTE	262.50	21.87	21.87	21.87	21.87	21.87	21.87	32,031.19	21.87	21.875	21.87	21.87	21.87	21,875	
	CO	CO	0	0	0	0	0	0	150		11		262,50	21,87	21,87	21,87	21,87	21,87	21,87	32,031.19	21,87	21,875	21,87	21,87	21,87	21,875	
	7	7	1	3	9	2	1	1	101		11	Dietas	6.48	5.54	5.54	5.54	5.54	5.54	5.54	21,875.54	5.54	.54	5.54	5.54	5.54	.54	
	CO	CO	0	0	0	0	0	0	150		11		262,50	21,87	21,87	21,87	21,87	21,87	21,87	21,875.54	21,87	21,875	21,87	21,87	21,87	21,875	
	7	7	1	3	9	2	1	1	101		11	Dietas	6.48	5.54	5.54	5.54	5.54	5.54	5.54	21,875.54	5.54	.54	5.54	5.54	5.54	.54	
	CO	CO	0	0	0	0	0	0	150		13		61,849	2,186.	2,186.	2,186.	2,186.	2,186.	2,186.	4,164.79	2,186.	2,186.	2,186.	2,186.	2,186.	35,824	
	7	7	1	3	9	2	1	1	101		00	REMUNERACIONES ADICIONALES Y ESPECIALES	.95	04	04	04	04	04	04	4,164.79	04	04	04	04	04	.76	
	CO	CO	0	0	0	0	0	0	150		13		35,617							1,978.75	0.00	0.00	0.00	0.00	0.00	33,638	
	7	7	1	3	9	2	1	1	101		20	Primas de vacaciones, dominical y gratificación de fin de año	.47	0.00	0.00	0.00	0.00	0.00	0.00	1,978.75	0.00	0.00	0.00	0.00	0.00	.72	
	CO	CO	0	0	0	0	0	0	150		13		3,957.							1,978.75	0.00	0.00	0.00	0.00	0.00	1,978.	
	7	7	1	3	9	2	1	1	101		21	Prima vacacional	.50	0.00	0.00	0.00	0.00	0.00	0.00	1,978.75	0.00	0.00	0.00	0.00	0.00	.75	
	CO	CO	0	0	0	0	0	0	150		13		31,659													31,659	
	7	7	1	3	9	2	1	1	101		22	Aguinaldo	.97	0.00	0.00	0.00	0.00	0.00	0.00		0.00	0.00	0.00	0.00	0.00	.97	
	CO	CO	0	0	0	0	0	0	150		13		26,232	2,186.	2,186.	2,186.	2,186.	2,186.	2,186.	2,186.04	2,186.	2,186.	2,186.	2,186.	2,186.	2,186.	
	7	7	1	3	9	2	1	1	101		40	Compensaciones	.48	04	04	04	04	04	04	2,186.04	04	04	04	04	04	04	
	CO	CO	0	0	0	0	0	0	150		13		26,232	2,186.	2,186.	2,186.	2,186.	2,186.	2,186.	2,186.04	2,186.	2,186.	2,186.	2,186.	2,186.	2,186.	
	7	7	1	3	9	2	1	1	101		45	Gratificación	.48	04	04	04	04	04	04	2,186.04	04	04	04	04	04	04	
	CO	CO	0	0	0	0	0	0	150		14		71,890	5,990.	5,990.	5,990.	5,990.	5,990.	5,990.	5,990.86	5,990.	5,990.	5,990.	5,990.	5,990.	5,990.	
	7	7	1	3	9	2	1	1	101		00	SEGURIDAD SOCIAL	.32	86	86	86	86	86	86	5,990.86	86	86	86	86	86	86	






Administración 2022-2024

"2022, Año del Quincentenario de la Fundación de Toluca de Lerdo, Capital del Estado de México"



	DO	10	0	0	0	0	0	0	150		14	4,854.	404.5	404.5	404.5	404.5	404.5		404.5	404.5	404.5	404.5	404.5		
	0	1	1	5	2	6	4	2	101		16	60	5	5	5	5	5	5	404.55	5	404.55	5	5	404.55	
	DO	10	0	0	0	0	0	0	150			3,816.		262.0	262.0	262.0	262.0		404.55	262.0	262.0	262.0	262.0	1,174.	
	0	1	1	5	2	6	4	2	101	3000		40	0.00	7	7	7	7		283.63	7	262.07	7	7	14	
	DO	10	0	0	0	0	0	0	150		39	3,816.		262.0	262.0	262.0	262.0		404.55	262.0	262.0	262.0	262.0	1,174.	
	0	1	1	5	2	6	4	2	101		00	40	0.00	7	7	7	7		283.63	7	262.07	7	7	14	
	DO	10	0	0	0	0	0	0	150		39	3,816.		262.0	262.0	262.0	262.0		404.55	262.0	262.0	262.0	262.0	1,174.	
	0	1	1	5	2	6	4	2	101		82	40	0.00	7	7	7	7		283.63	7	262.07	7	7	14	
	DO	DO	0	0	0	0	0	0	150			709.89	52.56	54.35	54.36	52.56	54.19		56,074.94	52.80	62.515	56.15	53.79	52.12	108.37
	0	0	1	5	2	6	3	1	101			0.98	1.57	4.12	7.86	7.92	6.11			8.37	.68	4.06	7.65	1.37	1.33
	DO	DO	0	0	0	0	0	0	150			625.73	47.45	47.45	47.45	47.45	47.45		50,581.89	47.45	47.457	47.45	47.45	47.45	100.57
	0	0	1	5	2	6	3	1	101	1000		1.07	7.16	7.16	7.16	7.16	7.16			7.16	.16	7.16	7.16	7.16	7.58
	DO	DO	0	0	0	0	0	0	150		11	425.48	35.45	35.45	35.45	35.45	35.45		35,457.42	35.45	35,457	35.45	35.45	35.45	35,457
	0	0	1	5	2	6	3	1	101		00	9.04	7.42	7.42	7.42	7.42	7.42			7.42	.42	7.42	7.42	7.42	.42
	DO	DO	0	0	0	0	0	0	150		11	425.48	35.45	35.45	35.45	35.45	35.45		35,457.42	35.45	35,457	35.45	35.45	35.45	35,457
	0	0	1	5	2	6	3	1	101		30	9.04	7.42	7.42	7.42	7.42	7.42			7.42	.42	7.42	7.42	7.42	.42
	DO	DO	0	0	0	0	0	0	150		11	425.48	35.45	35.45	35.45	35.45	35.45		35,457.42	35.45	35,457	35.45	35.45	35.45	35,457
	0	0	1	5	2	6	3	1	101		31	9.04	7.42	7.42	7.42	7.42	7.42			7.42	.42	7.42	7.42	7.42	.42
	DO	DO	0	0	0	0	0	0	150		13	86,716	2,539.	2,539.	2,539.	2,539.	2,539.		5,664.04	2,539.	2,539.	2,539.	2,539.	2,539.	55,659
	0	0	1	5	2	6	3	1	101		00	.87	.31	.31	.31	.31	.31			.31	.31	.31	.31	.31	.73
	DO	DO	0	0	0	0	0	0	150		13	56,245							3,124.73	0.00	0.00	0.00	0.00	0.00	53,120
	0	0	1	5	2	6	3	1	101		20	.15	0.00	0.00	0.00	0.00	0.00								.42
	DO	DO	0	0	0	0	0	0	150		13	6,249.							3,124.73	0.00	0.00	0.00	0.00	0.00	3,124.
	0	0	1	5	2	6	3	1	101		21	46	0.00	0.00	0.00	0.00	0.00								73
	DO	DO	0	0	0	0	0	0	150		13	49,995							0.00	0.00	0.00	0.00	0.00	0.00	49,995
	0	0	1	5	2	6	3	1	101		22	.69	0.00	0.00	0.00	0.00	0.00								.69
	DO	DO	0	0	0	0	0	0	150		13	30,471	2,539.	2,539.	2,539.	2,539.	2,539.		2,539.31	2,539.	2,539.	2,539.	2,539.	2,539.	2,539.
	0	0	1	5	2	6	3	1	101		40	.72	.31	.31	.31	.31	.31			.31	.31	.31	.31	.31	.31
	DO	DO	0	0	0	0	0	0	150		13	30,471	2,539.	2,539.	2,539.	2,539.	2,539.		2,539.31	2,539.	2,539.	2,539.	2,539.	2,539.	2,539.
	0	0	1	5	2	6	3	1	101		45	.72	.31	.31	.31	.31	.31			.31	.31	.31	.31	.31	.31
	DO	DO	0	0	0	0	0	0	150		14	113,52	9,460.	9,460.	9,460.	9,460.	9,460.		9,460.43	9,460.	9,460.	9,460.	9,460.	9,460.	9,460.
	0	0	1	5	2	6	3	1	101		00	5.16	43	43	43	43	43			43	43	43	43	43	43
	DO	DO	0	0	0	0	0	0	150		14	113,52	9,460.	9,460.	9,460.	9,460.	9,460.		9,460.43	9,460.	9,460.	9,460.	9,460.	9,460.	9,460.
	0	0	1	5	2	6	3	1	101		10	5.16	43	43	43	43	43			43	43	43	43	43	43
	DO	DO	0	0	0	0	0	0	150		14	46,052	3,837.	3,837.	3,837.	3,837.	3,837.		3,837.67	3,837.	3,837.	3,837.	3,837.	3,837.	3,837.
	0	0	1	5	2	6	3	1	101		12	.04	67	67	67	67	67			67	67	67	67	67	67
	DO	DO	0	0	0	0	0	0	150		14	33,877	2,823.	2,823.	2,823.	2,823.	2,823.		2,823.16	2,823.	2,823.	2,823.	2,823.	2,823.	2,823.
	0	0	1	5	2	6	3	1	101		13	.92	16	16	16	16	16			16	16	16	16	16	16
	DO	DO	0	0	0	0	0	0	150		14	8,480.	706.7	706.7	706.7	706.7	706.7		706.74	706.7	706.7	706.7	706.7	706.7	706.7
	0	0	1	5	2	6	3	1	101		14	.88	4	4	4	4	4			4	4	4	4	4	4
	DO	DO	0	0	0	0	0	0	150		14	3,998.	333.2	333.2	333.2	333.2	333.2		333.23	333.2	333.23	333.2	333.2	333.2	333.2
	0	0	1	5	2	6	3	1	101		15	76	3	3	3	3	3			3	3	3	3	3	3
	DO	DO	0	0	0	0	0	0	150		14	21,115	1,759.	1,759.	1,759.	1,759.	1,759.		1,759.63	1,759.	1,759.	1,759.	1,759.	1,759.	1,759.
	0	0	1	5	2	6	3	1	101		16	.56	63	63	63	63	63			63	63	63	63	63	63
	DO	DO	0	0	0	0	0	0	150			19,600	1,456.	1,642.	1,646.	1,132.	1,597.		1,215.20	1,201.	3,970.	2,156.	1,483.	1,005.	1,091.
	0	0	1	5	2	6	3	1	101	2000		.00	28	48	40	88	40			48	96	00	72	48	72
	DO	DO	0	0	0	0	0	0	150		21	19,600	1,456.	1,642.	1,646.	1,132.	1,597.		1,215.20	1,201.	3,970.	2,156.	1,483.	1,005.	1,091.
	0	0	1	5	2	6	3	1	101		00	.00	28	48	40	88	40			48	96	00	72	48	72






Administración 2022-2024

“2022, Año del Quincentenario de la Fundación de Toluca de Lerdo, Capital del Estado de México”



	DO	00	00	00	00	00	00	150	21	Materiales, útiles y equipos menores de oficina	8,700.00	646.41	729.06	730.80	502.86	709.05	533.31	1,762.62	957.00	658.59	446.31	484.59	
	DO	00	01	05	02	06	03	101	10								539.40	1	62	0	9	1	484.59
	DO	00	01	05	02	06	03	101	21	Materiales y útiles de oficina	8,700.00	646.41	729.06	730.80	502.86	709.05	539.40	533.31	1,762.62	957.00	658.59	446.31	484.59
	DO	00	01	05	02	06	03	101	20	Materiales y útiles de impresión y reproducción	4,200.00	312.06	351.96	352.80	242.76	342.30	260.40	257.46	850.92	462.00	317.94	215.46	233.94
	DO	00	01	05	02	06	03	101	21	Material y útiles de imprenta y reproducción	4,200.00	312.06	351.96	352.80	242.76	342.30	260.40	257.46	850.92	462.00	317.94	215.46	233.94
	DO	00	01	05	02	06	03	101	40	Materiales útiles y equipos menores de tecnologías de la información y comú	6,700.00	497.81	561.46	562.80	387.26	546.05	415.40	410.71	1,357.42	737.00	507.19	343.71	373.19
	DO	00	01	05	02	06	03	101	21	Materiales y útiles para el procesamiento en equipos y bienes informáticos	6,700.00	497.81	561.46	562.80	387.26	546.05	415.40	410.71	1,357.42	737.00	507.19	343.71	373.19
	DO	00	01	05	02	06	03	101			41,759.91	1,954.09	3,343.84	3,349.10	2,660.04	3,283.35	2,864.25	2,752.09	6,468.28	4,032.90	3,130.81	2,489.09	5,432.07
	DO	00	01	05	02	06	03	101	33	SERVICIOS GENERALES													
	DO	00	01	05	02	06	03	101	00	SERVICIOS PROFESIONALES, CIENTIFICOS, TECNICOS Y OTROS SERVICIOS	23,100.00	1,716.33	1,935.78	1,940.40	1,335.18	1,882.65	1,432.20	1,416.03	4,680.06	2,541.00	1,748.67	1,185.03	1,286.67
	DO	00	01	05	02	06	03	101	10	Servicios legales, de contabilidad, auditoria y relacionados	23,100.00	1,716.33	1,935.78	1,940.40	1,335.18	1,882.65	1,432.20	1,416.03	4,680.06	2,541.00	1,748.67	1,185.03	1,286.67
	DO	00	01	05	02	06	03	101	11	Asesorías asociadas a convenios o acuerdos	23,100.00	1,716.33	1,935.78	1,940.40	1,335.18	1,882.65	1,432.20	1,416.03	4,680.06	2,541.00	1,748.67	1,185.03	1,286.67
	DO	00	01	05	02	06	03	101	00	SERVICIOS DE TRASLADO Y VIATICOS	3,200.00	237.76	268.16	268.80	184.96	260.80	198.40	196.16	648.32	352.00	242.24	164.16	178.24
	DO	00	01	05	02	06	03	101	20	Pasajes terrestres	3,200.00	237.76	268.16	268.80	184.96	260.80	198.40	196.16	648.32	352.00	242.24	164.16	178.24
	DO	00	01	05	02	06	03	101	21	Gastos de traslado por vía terrestre	3,200.00	237.76	268.16	268.80	184.96	260.80	198.40	196.16	648.32	352.00	242.24	164.16	178.24
	DO	00	01	05	02	06	03	101	39	OTROS SERVICIOS GENERALES	15,459.91	0.00	1,139.90	1,139.90	1,139.90	1,139.90	1,233.65	1,139.90	1,139.90	1,139.90	1,139.90	1,139.90	3,967.16
	DO	00	01	05	02	06	03	101	80	Impuesto sobre nóminas y otros que se derivan de una relación laboral	15,459.91	0.00	1,139.90	1,139.90	1,139.90	1,139.90	1,233.65	1,139.90	1,139.90	1,139.90	1,139.90	1,139.90	3,967.16
	DO	00	01	05	02	06	03	101	82	Impuesto sobre erogaciones por remuneraciones al trabajo personal.	15,459.91	0.00	1,139.90	1,139.90	1,139.90	1,139.90	1,233.65	1,139.90	1,139.90	1,139.90	1,139.90	1,139.90	3,967.16
	DO	00	01	05	02	06	03	101		BIENES MUEBLES, INMUEBLES E INTANGIBLES	22,800.00	1,694.04	1,910.64	1,915.20	1,317.84	1,858.20	1,413.60	1,397.64	4,619.28	2,508.00	1,725.96	1,169.64	1,269.96
	DO	00	01	05	02	06	03	101	51	MOBILIARIO Y EQUIPO DE ADMINISTRACION	22,800.00	1,694.04	1,910.64	1,915.20	1,317.84	1,858.20	1,413.60	1,397.64	4,619.28	2,508.00	1,725.96	1,169.64	1,269.96
	DO	00	01	05	02	06	03	101	51	Equipo de computo y de tecnología de la información	22,800.00	1,694.04	1,910.64	1,915.20	1,317.84	1,858.20	1,413.60	1,397.64	4,619.28	2,508.00	1,725.96	1,169.64	1,269.96
	DO	00	01	05	02	06	03	101	51	Bienes informáticos	22,800.00	1,694.04	1,910.64	1,915.20	1,317.84	1,858.20	1,413.60	1,397.64	4,619.28	2,508.00	1,725.96	1,169.64	1,269.96
	FO	12	01	05	02	06	02	101		PRESUP. EGR. APR.	1,621.866.58	120.166	126.84	126.09.64	114.28.84	125.69.64	121,974.02	115.922.84	184.312.04	139.493.64	122.8492.44	111.082.84	212.346.14
	FO	12	01	05	02	06	02	101		SERVICIOS PERSONALES	1,110.593.57	84,230.46	84,230.46	84,230.46	84,230.46	84,230.46	89,776.46	84,230.46	84,230.46	84,230.46	84,230.46	84,230.46	178,512.51
	FO	12	01	05	02	06	02	101	11	REMUNERACIONES AL PERSONAL DE CARÁCTER PERMANENTE	809,272.80	67,439.40	67,439.40	67,439.40	67,439.40	67,439.40	67,439.40	67,439.40	67,439.40	67,439.40	67,439.40	67,439.40	67,439.40
	FO	12	01	05	02	06	02	101	11	Sueldos base al personal permanente	809,272.80	67,439.40	67,439.40	67,439.40	67,439.40	67,439.40	67,439.40	67,439.40	67,439.40	67,439.40	67,439.40	67,439.40	67,439.40
	FO	12	01	05	02	06	02	101	11	Sueldo base	809,272.80	67,439.40	67,439.40	67,439.40	67,439.40	67,439.40	67,439.40	67,439.40	67,439.40	67,439.40	67,439.40	67,439.40	67,439.40




Administración 2022-2024

"2022, Año del Quincentenario de la Fundación de Toluca de Lerdo, Capital del Estado de México"



	FO	12	0	0	0	0	0	0	150		13	REMUNERACIONES ADICIONALES Y ESPECIALES	99,828.05	0.00	0.00	0.00	0.00	0.00	0.00	5,546.00	0.00	0.00	0.00	0.00	0.00	94,282.05
	FO	12	0	0	0	0	0	0	150		13	Primas de vacaciones, dominical y gratificación de fin de año	99,828.05	0.00	0.00	0.00	0.00	0.00	0.00	5,546.00	0.00	0.00	0.00	0.00	0.00	94,282.05
	FO	12	0	0	0	0	0	0	150		20	Prima vacacional	11,092.00	0.00	0.00	0.00	0.00	0.00	0.00	5,546.00	0.00	0.00	0.00	0.00	0.00	5,546.00
	FO	12	0	0	0	0	0	0	150		22	Aguinaldo	88,736.05	0.00	0.00	0.00	0.00	0.00	0.00	0.00	0.00	0.00	0.00	0.00	0.00	88,736.05
	FO	12	0	0	0	0	0	0	150		14	SEGURIDAD SOCIAL	201,492.72	16,791.06	16,791.06	16,791.06	16,791.06	16,791.06	16,791.06	16,791.06	16,791.06	16,791.06	16,791.06	16,791.06	16,791.06	16,791.06
	FO	12	0	0	0	0	0	0	150		14	Aportaciones de seguridad social	201,492.72	16,791.06	16,791.06	16,791.06	16,791.06	16,791.06	16,791.06	16,791.06	16,791.06	16,791.06	16,791.06	16,791.06	16,791.06	16,791.06
	FO	12	0	0	0	0	0	0	150		14	Aportaciones de servicio de salud	81,736.56	6,811.38	6,811.38	6,811.38	6,811.38	6,811.38	6,811.38	6,811.38	6,811.38	6,811.38	6,811.38	6,811.38	6,811.38	6,811.38
	FO	12	0	0	0	0	0	0	150		14	Aportaciones al fondo del sistema solidario de reparto	60,129.00	5,010.75	5,010.75	5,010.75	5,010.75	5,010.75	5,010.75	5,010.75	5,010.75	5,010.75	5,010.75	5,010.75	5,010.75	5,010.75
	FO	12	0	0	0	0	0	0	150		14	Aportaciones del sistema de capitalización individual	15,052.44	1,254.37	1,254.37	1,254.37	1,254.37	1,254.37	1,254.37	1,254.37	1,254.37	1,254.37	1,254.37	1,254.37	1,254.37	1,254.37
	FO	12	0	0	0	0	0	0	150		14	Aportaciones para financiar los gastos generales de administración del ISSE	7,097.28	591.44	591.44	591.44	591.44	591.44	591.44	591.44	591.44	591.44	591.44	591.44	591.44	591.44
	FO	12	0	0	0	0	0	0	150		14	Aportaciones para riesgo de trabajo	37,477.44	3,123.12	3,123.12	3,123.12	3,123.12	3,123.12	3,123.12	3,123.12	3,123.12	3,123.12	3,123.12	3,123.12	3,123.12	3,123.12
	FO	12	0	0	0	0	0	0	150		2000	MATERIALES Y SUMINISTROS	275,800.00	20,491.94	23,112.04	23,117.20	15,941.24	22,477.70	17,099.60	16,906.54	55,877.08	30,333.80	20,878.06	14,185.54	15,362.06	
	FO	12	0	0	0	0	0	0	150		21	MATERIALES DE ADMINISTRACION, EMISION DE DOCUMENTOS Y ARTICULOS OFICIALES	56,000.00	4,160.80	4,692.80	4,704.00	3,236.80	4,564.00	3,472.00	3,432.80	11,345.60	6,160.00	4,239.20	2,872.80	3,119.20	
	FO	12	0	0	0	0	0	0	150		21	Materiales y útiles de impresión y reproducción	4,300.00	319.49	360.34	361.20	248.54	350.45	266.60	263.59	871.18	473.00	325.51	220.59	239.51	
	FO	12	0	0	0	0	0	0	150		21	Material de foto, cine y grabación	4,300.00	319.49	360.34	361.20	248.54	350.45	266.60	263.59	871.18	473.00	325.51	220.59	239.51	
	FO	12	0	0	0	0	0	0	150		21	Material de limpieza	51,700.00	3,841.31	4,332.46	4,342.80	2,988.26	4,213.55	3,205.40	3,169.21	10,474.42	5,687.00	3,913.69	2,652.21	2,879.69	
	FO	12	0	0	0	0	0	0	150		21	Material y enseres de limpieza	51,700.00	3,841.31	4,332.46	4,342.80	2,988.26	4,213.55	3,205.40	3,169.21	10,474.42	5,687.00	3,913.69	2,652.21	2,879.69	
	FO	12	0	0	0	0	0	0	150		24	MATERIALES Y ARTICULOS DE CONSTRUCCION Y DE REPARACION	54,300.00	4,034.49	4,550.34	4,561.20	3,138.54	4,425.45	3,366.60	3,328.59	11,001.18	5,973.00	4,110.51	2,785.59	3,024.51	
	FO	12	0	0	0	0	0	0	150		24	Material eléctrico y electrónico	41,000.00	3,046.30	3,435.80	3,444.00	2,369.80	3,341.50	2,542.00	2,513.30	8,306.60	4,510.00	3,103.70	2,103.30	2,283.70	
	FO	12	0	0	0	0	0	0	150		24	Material eléctrico y electrónico	41,000.00	3,046.30	3,435.80	3,444.00	2,369.80	3,341.50	2,542.00	2,513.30	8,306.60	4,510.00	3,103.70	2,103.30	2,283.70	
	FO	12	0	0	0	0	0	0	150		24	Artículos metálicos para la construcción	300.00	22.29	25.14	25.20	17.34	24.45	18.60	18.39	60.78	33.00	22.71	15.39	16.71	
	FO	12	0	0	0	0	0	0	150		24	Artículos metálicos para la construcción	300.00	22.29	25.14	25.20	17.34	24.45	18.60	18.39	60.78	33.00	22.71	15.39	16.71	
	FO	12	0	0	0	0	0	0	150		24	Otros materiales y artículos de construcción y reparación	13,000.00	965.90	1,089.40	1,092.00	751.40	1,059.50	806.00	796.90	2,633.80	1,430.00	984.10	666.90	724.10	
	FO	12	0	0	0	0	0	0	150		24	Materiales de construcción	12,400.00	921.32	1,039.12	1,041.60	716.72	1,010.60	768.80	760.12	2,512.24	1,364.00	938.68	636.12	690.68	
	FO	12	0	0	0	0	0	0	150		24	Estructuras y manufacturas para todo tipo de construcción	600.00	44.58	50.28	50.40	34.68	48.90	37.20	36.78	121.56	66.00	45.42	30.78	33.42	






Administración 2022-2024

"2022, Año del Quincentenario de la Fundación de Toluca de Lerdo, Capital del Estado de México"



	FO	12	0	0	0	0	0	0	150		56	MAQUINARIA, OTROS EQUIPOS Y HERRAMIENTAS	13,000.00	965.90	1,089.40	1,092.00	751.40	1,059.50		796.90	2,633.80	1,430.00	984.10	666.90	724.10
	FO	12	0	0	0	0	0	0	150		56	Herramientas y maquinas-herramienta	13,000.00	965.90	1,089.40	1,092.00	751.40	1,059.50		796.90	2,633.80	1,430.00	984.10	666.90	724.10
	FO	12	0	0	0	0	0	0	150		56	Herramientas, maquina herramienta y equipo	13,000.00	965.90	1,089.40	1,092.00	751.40	1,059.50		796.90	2,633.80	1,430.00	984.10	666.90	724.10
	FO	12	0	0	0	0	0	0	150			PRESUP. EGR. APR.	448,965.81	33,238.13	34,144.09	34,146.87	33,783.26	34,112.12		33,831.34	35,795.41	34,508.27	34,031.50	33,639.15	71,657.49
	FO	12	0	0	0	0	0	0	150			SERVICIOS PERSONALES	424,637.88	32,205.70	32,205.70	32,205.70	32,205.70	32,205.70		32,205.70	32,205.70	32,205.70	32,205.70	32,205.70	68,254.65
	FO	12	0	0	0	0	0	0	150		11	REMUNERACIONES AL PERSONAL DE CARÁCTER PERMANENTE	309,427.20	25,785.60	25,785.60	25,785.60	25,785.60	25,785.60		25,785.60	25,785.60	25,785.60	25,785.60	25,785.60	25,785.60
	FO	12	0	0	0	0	0	0	150		11	Sueldos base al personal permanente	309,427.20	25,785.60	25,785.60	25,785.60	25,785.60	25,785.60		25,785.60	25,785.60	25,785.60	25,785.60	25,785.60	25,785.60
	FO	12	0	0	0	0	0	0	150		11	Sueldo base	309,427.20	25,785.60	25,785.60	25,785.60	25,785.60	25,785.60		25,785.60	25,785.60	25,785.60	25,785.60	25,785.60	25,785.60
	FO	12	0	0	0	0	0	0	150		13	REMUNERACIONES ADICIONALES Y ESPECIALES	38,169.48	0.00	0.00	0.00	0.00	0.00		0.00	0.00	0.00	0.00	0.00	0.00
	FO	12	0	0	0	0	0	0	150		13	Primas de vacaciones, dominical y gratificación de fin de año	38,169.48	0.00	0.00	0.00	0.00	0.00		0.00	0.00	0.00	0.00	0.00	0.00
	FO	12	0	0	0	0	0	0	150		13	Prima vacacional	4,241.06	0.00	0.00	0.00	0.00	0.00		0.00	0.00	0.00	0.00	0.00	2,120.53
	FO	12	0	0	0	0	0	0	150		13	Aguinaldo	33,928.42	0.00	0.00	0.00	0.00	0.00		0.00	0.00	0.00	0.00	0.00	33,928.42
	FO	12	0	0	0	0	0	0	150		14	SEGURIDAD SOCIAL	77,041.20	6,420.10	6,420.10	6,420.10	6,420.10	6,420.10		6,420.10	6,420.10	6,420.10	6,420.10	6,420.10	6,420.10
	FO	12	0	0	0	0	0	0	150		14	Aportaciones de seguridad social	77,041.20	6,420.10	6,420.10	6,420.10	6,420.10	6,420.10		6,420.10	6,420.10	6,420.10	6,420.10	6,420.10	6,420.10
	FO	12	0	0	0	0	0	0	150		14	Aportaciones de servicio de salud	31,252.20	2,604.35	2,604.35	2,604.35	2,604.35	2,604.35		2,604.35	2,604.35	2,604.35	2,604.35	2,604.35	2,604.35
	FO	12	0	0	0	0	0	0	150		14	Aportaciones al fondo del sistema solidario de reparto	22,990.44	1,915.87	1,915.87	1,915.87	1,915.87	1,915.87		1,915.87	1,915.87	1,915.87	1,915.87	1,915.87	1,915.87
	FO	12	0	0	0	0	0	0	150		14	Aportaciones del sistema de capitalización individual	5,755.32	479.61	479.61	479.61	479.61	479.61		479.61	479.61	479.61	479.61	479.61	479.61
	FO	12	0	0	0	0	0	0	150		14	Aportaciones para financiar los gastos generales de administración del ISSE	2,713.68	226.14	226.14	226.14	226.14	226.14		226.14	226.14	226.14	226.14	226.14	226.14
	FO	12	0	0	0	0	0	0	150		14	Aportaciones para riesgo de trabajo	14,329.56	1,194.13	1,194.13	1,194.13	1,194.13	1,194.13		1,194.13	1,194.13	1,194.13	1,194.13	1,194.13	1,194.13
	FO	12	0	0	0	0	0	0	150			SERVICIOS GENERALES	24,327.93	1,032.77	1,938.39	1,941.17	1,576.99	1,906.42		1,625.64	3,589.71	2,302.57	1,825.80	1,486.64	3,402.84
	FO	12	0	0	0	0	0	0	150		33	SERVICIOS PROFESIONALES, CIENTIFICOS, TECNICOS Y OTROS SERVICIOS	13,900.00	1,032.77	1,164.82	1,167.60	803.42	1,132.85		852.07	2,816.14	1,529.00	1,052.23	713.07	774.23
	FO	12	0	0	0	0	0	0	150		33	Servicios de capacitación	13,900.00	1,032.77	1,164.82	1,167.60	803.42	1,132.85		852.07	2,816.14	1,529.00	1,052.23	713.07	774.23
	FO	12	0	0	0	0	0	0	150		33	Capacitación	13,900.00	1,032.77	1,164.82	1,167.60	803.42	1,132.85		852.07	2,816.14	1,529.00	1,052.23	713.07	774.23
	FO	12	0	0	0	0	0	0	150		39	OTROS SERVICIOS GENERALES	10,427.93	0.00	773.57	773.57	773.57	773.57		773.57	773.57	773.57	773.57	773.57	2,628.61
	FO	12	0	0	0	0	0	0	150		39	Impuesto sobre nóminas y otros que se deriven de una relación laboral	10,427.93	0.00	773.57	773.57	773.57	773.57		773.57	773.57	773.57	773.57	773.57	2,628.61






Administración 2022-2024

“2022, Año del Quincentenario de la Fundación de Toluca de Lerdo, Capital del Estado de México”



	FO	12	0	0	0	0	0	0	0	150													
	0	5	2	1	1	1	1	1	1	101													
	39	82	82	82	82	82	82	82	82	82	Impuesto sobre erogaciones por remuneraciones al trabajo personal.	10,427			773.5	773.5	773.5	773.5	773.5	773.5	773.5	2,628.	
												.93	0.00	7	7	7	7	7	7	7	7	7	61




Administración 2022-2024

"2022, Año del Quincentenario de la Fundación de Toluca de Lerdo, Capital del Estado de México"



	FO	12	0	0	0	0	0	0	150	26	11,700	869.3	980.4	982.8	676.2	953.5	717.2	2,370.	1,287.	885.6	600.2				
	O	5	2	1	1	1	1	1	101	10		.00	1	6	0	6	5	1	42	00	9	1	725.40	1	651.69
	FO	12	0	0	0	0	0	0	150	26	11,700	869.3	980.4	982.8	676.2	953.5	717.2	2,370.	1,287.	885.6	600.2				
	O	5	2	1	1	1	1	1	101	11		.00	1	6	0	5	1	42	00	9	1	725.40	1	651.69	
	FO	12	0	0	0	0	0	0	150	27	11,800	876.7	988.8	991.2	682.0	961.7	723.3	2,390.	1,298.	893.2	605.3				
	O	5	2	1	1	1	1	1	101	00		.00	4	4	0	0	4	68	00	6	4	731.60	4	657.26	
	FO	12	0	0	0	0	0	0	150	27	9,400.	698.4	787.7	789.6	543.3	766.1	576.2	1,904.	1,034.	711.5	482.2				
	O	5	2	1	1	1	1	1	101	10		.00	2	2	0	0	2	44	00	8	2	582.80	2	523.58	
	FO	12	0	0	0	0	0	0	150	27	9,400.	698.4	787.7	789.6	543.3	766.1	576.2	1,904.	1,034.	711.5	482.2				
	O	5	2	1	1	1	1	1	101	11		.00	2	2	0	0	2	44	00	8	2	582.80	2	523.58	
	FO	12	0	0	0	0	0	0	150	27	2,400.	178.3	201.1	201.6	138.7	195.6	147.1		264.0	181.6	123.1				
	O	5	2	1	1	1	1	1	101	20		.00	2	2	0	0	2	486.24	0	8	2	148.80	2	133.68	
	FO	12	0	0	0	0	0	0	150	27	2,400.	178.3	201.1	201.6	138.7	195.6	147.1		264.0	181.6	123.1				
	O	5	2	1	1	1	1	1	101	21		.00	2	2	0	0	2	486.24	0	8	2	148.80	2	133.68	
	FO	12	0	0	0	0	0	0	150	29	14,800	1,099.	1,240.	1,243.	855.4	1,206.	907.2	2,998.	1,628.	1,120.	759.2				
	O	5	2	1	1	1	1	1	101	00		.00	64	24	20	20	4	48	00	36	4	917.60	4	824.36	
	FO	12	0	0	0	0	0	0	150	29	14,800	1,099.	1,240.	1,243.	855.4	1,206.	907.2	2,998.	1,628.	1,120.	759.2				
	O	5	2	1	1	1	1	1	101	10		.00	64	24	20	20	4	48	00	36	4	917.60	4	824.36	
	FO	12	0	0	0	0	0	0	150	29	14,800	1,099.	1,240.	1,243.	855.4	1,206.	907.2	2,998.	1,628.	1,120.	759.2				
	O	5	2	1	1	1	1	1	101	11		.00	64	24	20	20	4	48	00	36	4	917.60	4	824.36	
	FO	12	0	0	0	0	0	0	150	3000	44,195	475.5	3,340.	3,341.	3,173.	3,325.	3,196.	4,100.	3,507.	3,288.	3,132.	9,883.			
	O	5	2	1	1	1	1	1	101		.93	2	12	40	72	40	12	44	80	28	12	84	3,431.17		
	FO	12	0	0	0	0	0	0	150	34	4,400.	326.9	368.7	369.6	254.3	358.6	269.7		484.0	333.0	225.7				
	O	5	2	1	1	1	1	1	101	00		.00	2	2	0	0	2	891.44	0	8	2	272.80	2	245.08	
	FO	12	0	0	0	0	0	0	150	34	4,400.	326.9	368.7	369.6	254.3	358.6	269.7		484.0	333.0	225.7				
	O	5	2	1	1	1	1	1	101	40		.00	2	2	0	0	2	891.44	0	8	2	272.80	2	245.08	
	FO	12	0	0	0	0	0	0	150	34	4,400.	326.9	368.7	369.6	254.3	358.6	269.7		484.0	333.0	225.7				
	O	5	2	1	1	1	1	1	101	41		.00	2	2	0	0	2	891.44	0	8	2	272.80	2	245.08	
	FO	12	0	0	0	0	0	0	150	36	1,800.	133.7	150.8	151.2	104.0	146.7	110.3		198.0	136.2	92.34	100.26			
	O	5	2	1	1	1	1	1	101	00		.00	4	4	0	0	4	364.68	0	6			111.60	4	100.26
	FO	12	0	0	0	0	0	0	150	36	1,800.	133.7	150.8	151.2	104.0	146.7	110.3		198.0	136.2	92.34	100.26			
	O	5	2	1	1	1	1	1	101	10		.00	4	4	0	0	4	364.68	0	6			111.60	4	100.26
	FO	12	0	0	0	0	0	0	150	36	1,800.	133.7	150.8	151.2	104.0	146.7	110.3		198.0	136.2	92.34	100.26			
	O	5	2	1	1	1	1	1	101	12		.00	4	4	0	0	4	364.68	0	6			111.60	4	100.26
	FO	12	0	0	0	0	0	0	150	37	200.00	14.86	16.76	16.80	11.56	16.30	12.40		22.00	15.14	10.26	11.14			
	O	5	2	1	1	1	1	1	101	00															
	FO	12	0	0	0	0	0	0	150	37	200.00	14.86	16.76	16.80	11.56	16.30	12.40		22.00	15.14	10.26	11.14			
	O	5	2	1	1	1	1	1	101	20															
	FO	12	0	0	0	0	0	0	150	37	200.00	14.86	16.76	16.80	11.56	16.30	12.40		22.00	15.14	10.26	11.14			
	O	5	2	1	1	1	1	1	101	21															
	FO	12	0	0	0	0	0	0	150	39	37,795	0.00	2,803.	2,803.	2,803.	2,803.	2,803.		2,803.	2,803.	2,803.	2,803.			
	O	5	2	1	1	1	1	1	101	00		.93	0.00	80	80	80	80		80	80	80	80	3,034.37	80	9,527.36
	FO	12	0	0	0	0	0	0	150	39	37,795	0.00	2,803.	2,803.	2,803.	2,803.	2,803.		2,803.	2,803.	2,803.	2,803.			
	O	5	2	1	1	1	1	1	101	80		.93	0.00	80	80	80	80		80	80	80	80	3,034.37	80	9,527.36
	FO	12	0	0	0	0	0	0	150	39	37,795	0.00	2,803.	2,803.	2,803.	2,803.	2,803.		2,803.	2,803.	2,803.	2,803.			
	O	5	2	1	1	1	1	1	101	82		.93	0.00	80	80	80	80		80	80	80	80	3,034.37	80	9,527.36
	FO	12	0	0	0	0	0	0	150	5000	9,500.	705.8	796.1	798.0	549.1	774.2	589.00	582.3	1,924.	1,045.	719.1	487.3			
	O	5	2	1	1	1	1	1	101		.00	5	0	0	0	5	589.00	5	70	00	5	5	529.15		
	FO	12	0	0	0	0	0	0	150	56	9,500.	705.8	796.1	798.0	549.1	774.2	589.00		1,924.	1,045.	719.1	487.3			
	O	5	2	1	1	1	1	1	101	00		.00	5	0	0	5	589.00		70	00	5	5	529.15		






Administración 2022-2024

"2022, Año del Quincentenario de la Fundación de Toluca de Lerdo, Capital del Estado de México"



	FO	FO	0	0	0	0	0	0	150	34	Seguros de responsabilidad patrimonial y fianzas	22,400.00	1,664.32	1,877.12	1,881.60	1,294.72	1,825.60		1,373.12	4,538.24	2,464.00	1,695.68	1,149.12	1,247.68	
	FO	FO	0	0	0	0	0	0	150	34		74,600.00	5,542.78	6,251.48	6,266.40	4,311.88	6,079.90		4,572.98	15,113.96	8,206.00	5,647.22	3,826.98	4,155.22	
	FO	FO	0	0	0	0	0	0	150	34	Fletes y maniobras	74,600.00	5,542.78	6,251.48	6,266.40	4,311.88	6,079.90		4,572.98	15,113.96	8,206.00	5,647.22	3,826.98	4,155.22	
	FO	FO	0	0	0	0	0	0	150	34	Fletes y maniobras	74,600.00	5,542.78	6,251.48	6,266.40	4,311.88	6,079.90		4,572.98	15,113.96	8,206.00	5,647.22	3,826.98	4,155.22	
	FO	FO	0	0	0	0	0	0	150	35	SERVICIOS DE INSTALACION, REPARACION, MANTENIMIENTO Y CONSERVACION	472,400.00	35,099.32	39,587.12	39,681.60	27,304.72	38,506.60		28,958.12	95,708.24	51,964.00	35,760.68	24,234.12	26,312.68	
	FO	FO	0	0	0	0	0	0	150	35	Conservación y mantenimiento menor de inmuebles	410,000.00	30,463.00	34,358.00	34,440.00	23,698.00	33,415.00		25,133.00	83,066.00	45,100.00	31,037.00	21,033.00	22,837.00	
	FO	FO	0	0	0	0	0	0	150	35	Reparación y mantenimiento de inmuebles	410,000.00	30,463.00	34,358.00	34,440.00	23,698.00	33,415.00		25,133.00	83,066.00	45,100.00	31,037.00	21,033.00	22,837.00	
	FO	FO	0	0	0	0	0	0	150	35	Instalación, reparación y mantenimiento de equipo de computo y tecnologías	700.00	52.01	58.66	58.80	40.46	57.05		43.40	42.91	141.82	77.00	52.99	35.91	38.99
	FO	FO	0	0	0	0	0	0	150	35	Reparación, instalación y mantenimiento de bienes informáticos, microfilma	700.00	52.01	58.66	58.80	40.46	57.05		43.40	42.91	141.82	77.00	52.99	35.91	38.99
	FO	FO	0	0	0	0	0	0	150	35	Reparación y mantenimiento de equipo de transporte	61,700.00	4,584.31	5,170.46	5,182.80	3,566.26	5,028.55		3,782.21	12,500.42	6,787.00	4,670.69	3,165.21	3,436.69	
	FO	FO	0	0	0	0	0	0	150	35	Reparación y mantenimiento de vehículos terrestres, aéreos y lacustres	61,700.00	4,584.31	5,170.46	5,182.80	3,566.26	5,028.55		3,782.21	12,500.42	6,787.00	4,670.69	3,165.21	3,436.69	
	FO	FO	0	0	0	0	0	0	150	36	SERVICIOS DE COMUNICACIÓN SOCIAL Y PUBLICIDAD	12,200.00	906.46	1,022.36	1,024.80	705.16	994.30		747.86	2,471.72	1,342.00	923.54	625.86	679.54	
	FO	FO	0	0	0	0	0	0	150	36	Difusión por radio, televisión y otros medios de mensajes sobre programas y	12,200.00	906.46	1,022.36	1,024.80	705.16	994.30		747.86	2,471.72	1,342.00	923.54	625.86	679.54	
	FO	FO	0	0	0	0	0	0	150	36	Gastos de publicidad y propaganda	12,200.00	906.46	1,022.36	1,024.80	705.16	994.30		747.86	2,471.72	1,342.00	923.54	625.86	679.54	
	FO	FO	0	0	0	0	0	0	150	39	OTROS SERVICIOS GENERALES	19,436.36	0.00	1,441.84	1,441.84	1,441.84	1,441.84		1,441.84	1,441.84	1,441.84	1,441.84	1,441.84	4,899.39	
	FO	FO	0	0	0	0	0	0	150	39	Impuesto sobre nóminas y otros que se deriven de una relación laboral	19,436.36	0.00	1,441.84	1,441.84	1,441.84	1,441.84		1,441.84	1,441.84	1,441.84	1,441.84	1,441.84	4,899.39	
	FO	FO	0	0	0	0	0	0	150	39	Impuesto sobre erogaciones por remuneraciones al trabajo personal.	19,436.36	0.00	1,441.84	1,441.84	1,441.84	1,441.84		1,441.84	1,441.84	1,441.84	1,441.84	1,441.84	4,899.39	
	FO	FO	0	0	0	0	0	0	260		PRESUP. EGR. APR.	767,418.08	0.00	0.00	0.00	0.00	0.00		0.00	0.00	0.00	383,709.04	383,709.04	0.00	0.00
	FO	FO	0	0	0	0	0	0	260	5000	BIENES MUEBLES, INMUEBLES E INTANGIBLES	767,418.08	0.00	0.00	0.00	0.00	0.00		0.00	0.00	0.00	383,709.04	383,709.04	0.00	0.00
	FO	FO	0	0	0	0	0	0	260	56	MAQUINARIA, OTROS EQUIPOS Y HERRAMIENTAS	767,418.08	0.00	0.00	0.00	0.00	0.00		0.00	0.00	0.00	383,709.04	383,709.04	0.00	0.00
	FO	FO	0	0	0	0	0	0	260	56	Equipo de comunicación y telecomunicación	767,418.08	0.00	0.00	0.00	0.00	0.00		0.00	0.00	0.00	383,709.04	383,709.04	0.00	0.00
	FO	FO	0	0	0	0	0	0	260	56	Equipo y aparatos para comunicación, telecomunicación y radio transmisión	767,418.08	0.00	0.00	0.00	0.00	0.00		0.00	0.00	0.00	383,709.04	383,709.04	0.00	0.00
	FO	FO	0	0	0	0	0	0	250		PRESUP. EGR. APR.	4,460,000.00	0.00	0.00	0.00	0.00	0.00		0.00	0.00	0.00	0.00	1,486,666.67	1,486,666.67	1,486,666.66
	FO	FO	0	0	0	0	0	0	250	6000	INVERSION PUBLICA	4,460,000.00	0.00	0.00	0.00	0.00	0.00		0.00	0.00	0.00	0.00	1,486,666.67	1,486,666.67	1,486,666.66
	FO	FO	0	0	0	0	0	0	250	61	OBRA PUBLICA EN BIENES DE DOMINIO PUBLICO	4,460,000.00	0.00	0.00	0.00	0.00	0.00		0.00	0.00	0.00	0.00	1,486,666.67	1,486,666.67	1,486,666.66




Administración 2022-2024

“2022, Año del Quincentenario de la Fundación de Toluca de Lerdo, Capital del Estado de México”



		FO	FO	0	0	0	0	0	0	250										1,486,666.67	1,486,666.67	1,486,666.66	
		0	0	2	2	1	1	2	1	101		6120	Edificación no habitacional	4,460,000.00	0.00	0.00	0.00	0.00	0.00	0.00	0.00	0.00	
		FO	FO	0	0	0	0	0	0	250		6122	Obra estatal o municipal	4,460,000.00	0.00	0.00	0.00	0.00	0.00	0.00	0.00	0.00	
		0	0	2	2	1	1	2	1	101				4,799,844.40	0.00	0.00	0.00	0.00	0.00	0.00	1,599,948.13	1,599,948.13	1,599,948.14
		FO	FO	0	0	0	0	0	0	260			PRESUP. EGR. APR.	4,799,844.40	0.00	0.00	0.00	0.00	0.00	0.00	1,599,948.13	1,599,948.13	1,599,948.14
		0	0	2	2	1	1	2	1	101	6000		INVERSION PUBLICA	4,799,844.40	0.00	0.00	0.00	0.00	0.00	0.00	1,599,948.13	1,599,948.13	1,599,948.14
		FO	FO	0	0	0	0	0	0	260		6100	OBRA PUBLICA EN BIENES DE DOMINIO PUBLICO	4,799,844.40	0.00	0.00	0.00	0.00	0.00	0.00	1,599,948.13	1,599,948.13	1,599,948.14
		0	0	2	2	1	1	2	1	101		6120	Edificación no habitacional	4,799,844.40	0.00	0.00	0.00	0.00	0.00	0.00	1,599,948.13	1,599,948.13	1,599,948.14
		FO	FO	0	0	0	0	0	0	260		6122	Obra estatal o municipal	4,799,844.40	0.00	0.00	0.00	0.00	0.00	0.00	1,599,948.13	1,599,948.13	1,599,948.14
		0	0	2	2	1	1	2	1	101				1,000,000.00	0.00	0.00	0.00	0.00	0.00	500.00	500.00	0.00	
		FO	FO	0	0	0	0	0	0	260			PRESUP. EGR. APR.	1,000,000.00	0.00	0.00	0.00	0.00	0.00	500.00	500.00	0.00	
		0	0	2	2	1	1	4	2	101	6000		INVERSION PUBLICA	1,000,000.00	0.00	0.00	0.00	0.00	0.00	500.00	500.00	0.00	
		FO	FO	0	0	0	0	0	0	260		6100	OBRA PUBLICA EN BIENES DE DOMINIO PUBLICO	1,000,000.00	0.00	0.00	0.00	0.00	0.00	500.00	500.00	0.00	
		0	0	2	2	1	1	4	2	101		6120	Edificación no habitacional	1,000,000.00	0.00	0.00	0.00	0.00	0.00	500.00	500.00	0.00	
		FO	FO	0	0	0	0	0	0	260		6122	Obra estatal o municipal	1,000,000.00	0.00	0.00	0.00	0.00	0.00	500.00	500.00	0.00	
		0	0	2	2	1	1	4	2	101				1,000,000.00	0.00	0.00	0.00	0.00	0.00	500.00	500.00	0.00	
		FO	FO	0	0	0	0	0	0	260			PRESUP. EGR. APR.	1,000,000.00	0.00	0.00	0.00	0.00	0.00	500.00	500.00	0.00	
		0	0	2	2	4	1	2	1	101	6000		INVERSION PUBLICA	1,000,000.00	0.00	0.00	0.00	0.00	0.00	500.00	500.00	0.00	
		FO	FO	0	0	0	0	0	0	260		6200	OBRA PUBLICA EN BIENES PROPIOS	1,000,000.00	0.00	0.00	0.00	0.00	0.00	500.00	500.00	0.00	
		0	0	2	2	4	1	2	1	101		6230	Construcción de obras para el abastecimiento de agua, petróleo, gas, electr	1,000,000.00	0.00	0.00	0.00	0.00	0.00	500.00	500.00	0.00	
		FO	FO	0	0	0	0	0	0	260		6231	Construcción de obras para el abastecimiento de agua, petróleo, gas, electr	1,000,000.00	0.00	0.00	0.00	0.00	0.00	500.00	500.00	0.00	
		0	0	2	2	4	1	2	1	101				4,746,039.00	0.00	0.00	0.00	500.00	500.00	1,623,019.50	1,623,019.50	0.00	
		FO	FO	0	0	0	0	0	0	250			PRESUP. EGR. APR.	4,746,039.00	0.00	0.00	0.00	500.00	500.00	1,623,019.50	1,623,019.50	0.00	
		0	0	2	2	5	1	1	1	101	6000		INVERSION PUBLICA	4,746,039.00	0.00	0.00	0.00	500.00	500.00	1,623,019.50	1,623,019.50	0.00	
		FO	FO	0	0	0	0	0	0	250		6100	OBRA PUBLICA EN BIENES DE DOMINIO PUBLICO	4,746,039.00	0.00	0.00	0.00	500.00	500.00	1,623,019.50	1,623,019.50	0.00	
		0	0	2	2	5	1	1	1	101				4,746,039.00	0.00	0.00	0.00	500.00	500.00	1,623,019.50	1,623,019.50	0.00	






Administración 2022-2024

"2022, Año del Quincentenario de la Fundación de Toluca de Lerdo, Capital del Estado de México"




Table with columns for budget codes (FO, GO), descriptions (Edificación no habitacional, Obra estatal o municipal, etc.), and numerical values across multiple rows.






		GO	16	0	0	0	0	0	0	150		14	Aportaciones para financiar los gastos generales de administración del ISSE	2,897.88	241.49	241.49	241.49	241.49	241.49	241.49		241.49	241.49	241.49	241.49	241.49	241.49
		0	0	2	1	3	1	2	2	101		15		15,302.16	1,275.18	1,275.18	1,275.18	1,275.18	1,275.18	1,275.18		1,275.18	1,275.18	1,275.18	1,275.18	1,275.18	1,275.18
		0	0	2	1	3	1	2	2	101		16	Aportaciones para riesgo de trabajo	11,203.57	0.00	826.07	826.07	826.07	826.07	826.07		826.07	826.07	826.07	826.07	826.07	826.07
		0	0	2	1	3	1	2	2	101	3000		SERVICIOS GENERALES	11,203.57	0.00	826.07	826.07	826.07	826.07	826.07		826.07	826.07	826.07	826.07	826.07	826.07
		0	0	2	1	3	1	2	2	101		39	OTROS SERVICIOS GENERALES	11,203.57	0.00	826.07	826.07	826.07	826.07	826.07		826.07	826.07	826.07	826.07	826.07	826.07
		0	0	2	1	3	1	2	2	101		39	Impuesto sobre nóminas y otros que se deriven de una relación laboral	11,203.57	0.00	826.07	826.07	826.07	826.07	826.07		826.07	826.07	826.07	826.07	826.07	826.07
		0	0	2	1	3	1	2	2	101		80		11,203.57	0.00	826.07	826.07	826.07	826.07	826.07		826.07	826.07	826.07	826.07	826.07	826.07
		0	0	2	1	3	1	2	2	101		82	Impuesto sobre erogaciones por remuneraciones al trabajo personal.	11,203.57	0.00	826.07	826.07	826.07	826.07	826.07		826.07	826.07	826.07	826.07	826.07	826.07
		GO	GO	0	0	0	0	0	0	150			PRESUP. EGR. APR.	386.27	28.59	29.44	29.45	28.89	29.39		28.96	31,977.75	30.00	29.27	28.75	60,695.27	
		0	0	2	1	4	1	3	2	101			356.17	27.01	27.01	27.01	27.01	27.01	27.01		27.01	27,013.52	27.01	27.01	27.01	27.01	
		0	0	2	1	4	1	3	2	101	1000		SERVICIOS PERSONALES	356.17	27.01	27.01	27.01	27.01	27.01		27.01	27,013.52	27.01	27.01	27.01	27.01	
		0	0	2	1	4	1	3	2	101		11	REMUNERACIONES AL PERSONAL DE CARÁCTER PERMANENTE	259,54.152	21,628.46	21,628.46	21,628.46	21,628.46	21,628.46		21,628.46	21,628.46	21,628.46	21,628.46	21,628.46	21,628.46	
		0	0	2	1	4	1	3	2	101		30	Sueldos base al personal permanente	259,54.152	21,628.46	21,628.46	21,628.46	21,628.46	21,628.46		21,628.46	21,628.46	21,628.46	21,628.46	21,628.46	21,628.46	
		0	0	2	1	4	1	3	2	101		31	Sueldo base	259,54.152	21,628.46	21,628.46	21,628.46	21,628.46	21,628.46		21,628.46	21,628.46	21,628.46	21,628.46	21,628.46	21,628.46	
		GO	GO	0	0	0	0	0	0	150		13	REMUNERACIONES ADICIONALES Y ESPECIALES	32,015.82	0.00	0.00	0.00	0.00	0.00		0.00	0.00	0.00	0.00	0.00	0.00	
		0	0	2	1	4	1	3	2	101		20	Primas de vacaciones, dominical y gratificación de fin de año	32,015.82	0.00	0.00	0.00	0.00	0.00		0.00	0.00	0.00	0.00	0.00	0.00	
		0	0	2	1	4	1	3	2	101		21	Prima vacacional	3,557.32	0.00	0.00	0.00	0.00	0.00		0.00	0.00	0.00	0.00	0.00	0.00	
		0	0	2	1	4	1	3	2	101		22	Aguinaldo	28,458.50	0.00	0.00	0.00	0.00	0.00		0.00	0.00	0.00	0.00	0.00	0.00	
		0	0	2	1	4	1	3	2	101		00	SEGURIDAD SOCIAL	64,620.72	5,385.06	5,385.06	5,385.06	5,385.06	5,385.06		5,385.06	5,385.06	5,385.06	5,385.06	5,385.06	5,385.06	
		0	0	2	1	4	1	3	2	101		10	Aportaciones de seguridad social	64,620.72	5,385.06	5,385.06	5,385.06	5,385.06	5,385.06		5,385.06	5,385.06	5,385.06	5,385.06	5,385.06	5,385.06	
		0	0	2	1	4	1	3	2	101		14	Aportaciones de servicio de salud	26,213.76	2,184.48	2,184.48	2,184.48	2,184.48	2,184.48		2,184.48	2,184.48	2,184.48	2,184.48	2,184.48	2,184.48	
		0	0	2	1	4	1	3	2	101		13	Aportaciones al fondo del sistema solidario de reparto	19,284.00	1,607.00	1,607.00	1,607.00	1,607.00	1,607.00		1,607.00	1,607.00	1,607.00	1,607.00	1,607.00	1,607.00	
		GO	GO	0	0	0	0	0	0	150		14	Aportaciones del sistema de capitalización individual	4,827.48	402.29	402.29	402.29	402.29	402.29		402.29	402.29	402.29	402.29	402.29	402.29	
		0	0	2	1	4	1	3	2	101		15	Aportaciones para financiar los gastos generales de administración del ISSE	2,276.16	189.68	189.68	189.68	189.68	189.68		189.68	189.68	189.68	189.68	189.68	189.68	
		0	0	2	1	4	1	3	2	101		16	Aportaciones para riesgo de trabajo	12,019.32	1,001.61	1,001.61	1,001.61	1,001.61	1,001.61		1,001.61	1,001.61	1,001.61	1,001.61	1,001.61	1,001.61	
		GO	GO	0	0	0	0	0	0	150	2000		MATERIALES Y SUMINISTROS	6,700.00	497.81	561.46	562.80	387.26	546.05		410.71	1,357.42	737.00	507.19	343.71	373.19	
		0	0	2	1	4	1	3	2	101		21	MATERIALES DE ADMINISTRACION, EMISION DE DOCUMENTOS Y ARTICULOS OFICIALES	400.00	29.72	33.52	33.60	23.12	32.60		24.80	24.52	81.04	44.00	30.28	20.52	22.28
		0	0	2	1	4	1	3	2	101		10	Materiales, útiles y equipos menores de oficina	400.00	29.72	33.52	33.60	23.12	32.60		24.80	24.52	81.04	44.00	30.28	20.52	22.28





			0	0	0	0	0	0	150	13	Primas de vacaciones, dominical y gratificación de fin de año	44,221											41,764	
	100	100	2	2	2	1	1	1	101	20		.07	0.00	0.00	0.00	0.00	0.00	2,456.73	0.00	0.00	0.00	0.00	.34	
			0	0	0	0	0	0	150	21		4,913.											2,456.	
	100	100	2	2	2	1	1	1	101	13	Prima vacacional	46	0.00	0.00	0.00	0.00	0.00	2,456.73	0.00	0.00	0.00	0.00	.73	
			0	0	0	0	0	0	150	13		39,307											39,307	
	100	100	2	2	2	1	1	1	101	22	Aguinaldo	.61	0.00	0.00	0.00	0.00	0.00	0.00	0.00	0.00	0.00	0.00	.61	
			0	0	0	0	0	0	150	14		56,412	4,701.	4,701.	4,701.	4,701.	4,701.	4,701.	4,701.	4,701.	4,701.	4,701.	4,701.	
	100	100	2	2	2	1	1	1	101	00	SEGURIDAD SOCIAL	.60	05	05	05	05	05	4,701.05	05	05	05	05	.05	
			0	0	0	0	0	0	150	14		56,412	4,701.	4,701.	4,701.	4,701.	4,701.	4,701.	4,701.	4,701.	4,701.	4,701.	4,701.	
	100	100	2	2	2	1	1	1	101	10	Aportaciones de seguridad social	.60	05	05	05	05	05	4,701.05	05	05	05	05	.05	
			0	0	0	0	0	0	150	14		22,884	1,907.	1,907.	1,907.	1,907.	1,907.	1,907.	1,907.	1,907.	1,907.	1,907.	1,907.	
	100	100	2	2	2	1	1	1	101	12	Aportaciones de servicio de salud	.00	00	00	00	00	00	1,907.00	00	00	00	00	.00	
			0	0	0	0	0	0	150	14		16,834	1,402.	1,402.	1,402.	1,402.	1,402.	1,402.	1,402.	1,402.	1,402.	1,402.	1,402.	
	100	100	2	2	2	1	1	1	101	13	Aportaciones al fondo del sistema solidario de reparto	.56	88	88	88	88	88	1,402.88	88	88	88	88	.88	
			0	0	0	0	0	0	150	14		4,214.	351.1	351.1	351.1	351.1	351.1	351.1	351.1	351.1	351.1	351.1	351.1	
	100	100	2	2	2	1	1	1	101	14	Aportaciones del sistema de capitalización individual	.28	9	9	9	9	9	351.19	9	351.19	9	9	.9	
			0	0	0	0	0	0	150	14		1,987.	165.5	165.5	165.5	165.5	165.5	165.5	165.5	165.5	165.5	165.5	165.5	
	100	100	2	2	2	1	1	1	101	15	Aportaciones para financiar los gastos generales de administración del ISSE	.08	9	9	9	9	9	165.59	9	165.59	9	9	.9	
			0	0	0	0	0	0	150	14		10,492	874.3	874.3	874.3	874.3	874.3	874.3	874.3	874.3	874.3	874.3	874.3	
	100	100	2	2	2	1	1	1	101	16	Aportaciones para riesgo de trabajo	.68	9	9	9	9	9	874.39	9	874.39	9	9	.9	
			0	0	0	0	0	0	150			26,200	1,946.	2,195.	2,200.	1,514.	2,135.		1,606.	5,308.	2,882.	1,983.	1,344.	1,459.
	100	100	2	2	2	1	1	1	101	2000	MATERIALES Y SUMINISTROS	.00	66	56	80	36	30	1,624.40	06	12	00	34	06	34
			0	0	0	0	0	0	150	21	MATERIALES DE ADMINISTRACION, EMISION DE DOCUMENTOS Y ARTICULOS OFICIALES	4,200.	312.0	351.9	352.8	242.7	342.3		257.4		462.0	317.9	215.4	
	100	100	2	2	2	1	1	1	101	00		.00	6	6	0	6	0	260.40	6	850.92	0	4	6	233.94
			0	0	0	0	0	0	150	21	Materiales, útiles y equipos menores de oficina	2,000.	148.6	167.6	168.0	115.6	163.0		122.6		220.0	151.4	102.6	
	100	100	2	2	2	1	1	1	101	10		.00	0	0	0	0	0	124.00	0	405.20	0	0	0	111.40
			0	0	0	0	0	0	150	21	Materiales y útiles de oficina	2,000.	148.6	167.6	168.0	115.6	163.0		122.6		220.0	151.4	102.6	
	100	100	2	2	2	1	1	1	101	11		.00	0	0	0	0	0	124.00	0	405.20	0	0	0	111.40
			0	0	0	0	0	0	150	21	Materiales útiles y equipos menores de tecnologías de la información y comú	2,200.	163.4	184.3	184.8	127.1	179.3		134.8		242.0	166.5	112.8	
	100	100	2	2	2	1	1	1	101	40		.00	6	6	0	6	0	136.40	6	445.72	0	4	6	122.54
			0	0	0	0	0	0	150	21	Materiales y útiles para el procesamiento en equipos y bienes informáticos	2,200.	163.4	184.3	184.8	127.1	179.3		134.8		242.0	166.5	112.8	
	100	100	2	2	2	1	1	1	101	41		.00	6	6	0	6	0	136.40	6	445.72	0	4	6	122.54
			0	0	0	0	0	0	150	23	MATERIAS PRIMAS Y MATERIALES DE PRODUCCION Y COMERCIALIZACION	22,000	1,634.	1,843.	1,848.	1,271.	1,793.		1,348.	4,457.	2,420.	1,665.	1,128.	1,225.
	100	100	2	2	2	1	1	1	101	00		.00	60	60	00	60	00	1,364.00	60	20	00	40	60	40
			0	0	0	0	0	0	150	23	Productos alimenticios, agropecuarios y forestales adquiridos como materia	22,000	1,634.	1,843.	1,848.	1,271.	1,793.		1,348.	4,457.	2,420.	1,665.	1,128.	1,225.
	100	100	2	2	2	1	1	1	101	10		.00	60	60	00	60	00	1,364.00	60	20	00	40	60	40
			0	0	0	0	0	0	150	23	Materias primas y materiales de producción	22,000	1,634.	1,843.	1,848.	1,271.	1,793.		1,348.	4,457.	2,420.	1,665.	1,128.	1,225.
	100	100	2	2	2	1	1	1	101	11		.00	60	60	00	60	00	1,364.00	60	20	00	40	60	40
			0	0	0	0	0	0	150			25,081	965.9	1,985.	1,988.	1,647.	1,955.		1,693.	3,530.	2,326.	1,880.	1,563.	3,769.
	100	100	2	2	2	1	1	1	101	3000	SERVICIOS GENERALES	.17	0	61	21	61	71	1,775.92	11	01	21	31	11	46
			0	0	0	0	0	0	150	33	SERVICIOS PROFESIONALES, CIENTIFICOS, TECNICOS Y OTROS SERVICIOS	9,200.	683.5	770.9	772.8	531.7	749.8		563.9	1,863.	1,012.	696.4	471.9	
	100	100	2	2	2	1	1	1	101	00		.00	6	6	0	6	0	570.40	6	92	00	4	6	512.44
			0	0	0	0	0	0	150	33	Servicios de capacitación	9,200.	683.5	770.9	772.8	531.7	749.8		563.9	1,863.	1,012.	696.4	471.9	
	100	100	2	2	2	1	1	1	101	40		.00	6	6	0	6	0	570.40	6	92	00	4	6	512.44
			0	0	0	0	0	0	150	33	Capacitación	9,200.	683.5	770.9	772.8	531.7	749.8		563.9	1,863.	1,012.	696.4	471.9	
	100	100	2	2	2	1	1	1	101	41		.00	6	6	0	6	0	570.40	6	92	00	4	6	512.44
			0	0	0	0	0	0	150	37		3,800.	282.3	318.4	319.2	219.6	309.7		232.9		418.0	287.6	194.9	
	100	100	2	2	2	1	1	1	101	00	SERVICIOS DE TRASLADO Y VIATICOS	.00	4	4	0	4	0	235.60	4	769.88	0	6	4	211.66
			0	0	0	0	0	0	150	37		3,800.	282.3	318.4	319.2	219.6	309.7		232.9		418.0	287.6	194.9	
	100	100	2	2	2	1	1	1	101	20	Pasajes terrestres	.00	4	4	0	4	0	235.60	4	769.88	0	6	4	211.66






Administración 2022-2024

"2022, Año del Quincentenario de la Fundación de Toluca de Lerdo, Capital del Estado de México"



			0	0	0	0	0	0	150	37		3,800.00	282.34	318.44	319.20	219.64	309.70		232.94	418.00	287.66	194.94			
		100	100	2	2	2	1	1	1	21	Gastos de traslado por vía terrestre	00	4	4	0	4	0		4	0	6	4		211.66	
		100	100	2	2	2	1	1	1	39	OTROS SERVICIOS GENERALES	12,081.17	0.00	896.21	896.21	896.21	896.21		1	896.21	896.21	896.21	896.21	896.21	3,045.36
		100	100	2	2	2	1	1	1	39	Impuesto sobre nóminas y otros que se deriven de una relación laboral	12,081.17	0.00	896.21	896.21	896.21	896.21		1	896.21	896.21	896.21	896.21	896.21	3,045.36
		100	100	2	2	2	1	1	1	82	Impuesto sobre erogaciones por remuneraciones al trabajo personal.	12,081.17	0.00	896.21	896.21	896.21	896.21		1	896.21	896.21	896.21	896.21	896.21	3,045.36
		100	100	2	2	2	1	1	1		PRESUP. EGR. APR.	1,259,400.60	93,573.46	105,537.77	105,789.65	72,793.35	102,641.15		77,201.26	255,154.56	138,534.07	95,336.63	64,607.25	70,148.61	
		100	100	2	2	2	1	1	1	4000	TRANSFERENCIAS, ASIGNACIONES, SUBSIDIOS Y OTRAS AYUDAS	1,259,400.60	93,573.46	105,537.77	105,789.65	72,793.35	102,641.15		77,201.26	255,154.56	138,534.07	95,336.63	64,607.25	70,148.61	
		100	100	2	2	2	1	1	1	44	AYUDAS SOCIALES	1,259,400.60	93,573.46	105,537.77	105,789.65	72,793.35	102,641.15		77,201.26	255,154.56	138,534.07	95,336.63	64,607.25	70,148.61	
		100	100	2	2	2	1	1	1	44	Ayudas sociales a personas	1,259,400.60	93,573.46	105,537.77	105,789.65	72,793.35	102,641.15		77,201.26	255,154.56	138,534.07	95,336.63	64,607.25	70,148.61	
		100	100	2	2	2	1	1	1	44	Cooperaciones y ayudas	1,259,400.60	93,573.46	105,537.77	105,789.65	72,793.35	102,641.15		77,201.26	255,154.56	138,534.07	95,336.63	64,607.25	70,148.61	
		101	101	2	2	2	1	1	1		PRESUP. EGR. APR.	324,133.02	24,023.24	25,427.72	25,440.40	22,651.12	25,177.54		23,024.22	38,086.80	28,215.64	24,559.26	21,958.22	41,379.25	
		101	101	2	2	2	1	1	1	1000	SERVICIOS PERSONALES	212,319.05	16,102.86	16,102.86	16,102.86	16,102.86	16,102.86		16,102.86	16,102.86	16,102.86	16,102.86	16,102.86	34,127.33	
		101	101	2	2	2	1	1	1	11	REMUNERACIONES AL PERSONAL DE CARÁCTER PERMANENTE	154,713.60	12,892.80	12,892.80	12,892.80	12,892.80	12,892.80		12,892.80	12,892.80	12,892.80	12,892.80	12,892.80	12,892.80	
		101	101	2	2	2	1	1	1	11	Sueldos base al personal permanente	154,713.60	12,892.80	12,892.80	12,892.80	12,892.80	12,892.80		12,892.80	12,892.80	12,892.80	12,892.80	12,892.80	12,892.80	
		101	101	2	2	2	1	1	1	30	Sueldo base	154,713.60	12,892.80	12,892.80	12,892.80	12,892.80	12,892.80		12,892.80	12,892.80	12,892.80	12,892.80	12,892.80	12,892.80	
		101	101	2	2	2	1	1	1	13	REMUNERACIONES ADICIONALES Y ESPECIALES	19,084.73	0.00	0.00	0.00	0.00	0.00		0.00	0.00	0.00	0.00	0.00	0.00	
		101	101	2	2	2	1	1	1	13	Primas de vacaciones, dominical y gratificación de fin de año	19,084.73	0.00	0.00	0.00	0.00	0.00		0.00	0.00	0.00	0.00	0.00	0.00	
		101	101	2	2	2	1	1	1	20	Prima vacacional	2,120.52	0.00	0.00	0.00	0.00	0.00		0.00	0.00	0.00	0.00	0.00	0.00	
		101	101	2	2	2	1	1	1	21	Aguinaldo	16,964.21	0.00	0.00	0.00	0.00	0.00		0.00	0.00	0.00	0.00	0.00	0.00	
		101	101	2	2	2	1	1	1	14	SEGURIDAD SOCIAL	38,520.72	3,210.06	3,210.06	3,210.06	3,210.06	3,210.06		3,210.06	3,210.06	3,210.06	3,210.06	3,210.06	3,210.06	
		101	101	2	2	2	1	1	1	14	Aportaciones de seguridad social	38,520.72	3,210.06	3,210.06	3,210.06	3,210.06	3,210.06		3,210.06	3,210.06	3,210.06	3,210.06	3,210.06	3,210.06	
		101	101	2	2	2	1	1	1	14	Aportaciones de servicio de salud	15,626.04	1,302.17	1,302.17	1,302.17	1,302.17	1,302.17		1,302.17	1,302.17	1,302.17	1,302.17	1,302.17	1,302.17	
		101	101	2	2	2	1	1	1	14	Aportaciones al fondo del sistema solidario de reparto	11,495.28	957.94	957.94	957.94	957.94	957.94		957.94	957.94	957.94	957.94	957.94	957.94	
		101	101	2	2	2	1	1	1	14	Aportaciones del sistema de capitalización individual	2,877.72	239.81	239.81	239.81	239.81	239.81		239.81	239.81	239.81	239.81	239.81	239.81	
		101	101	2	2	2	1	1	1	14	Aportaciones para financiar los gastos generales de administración del ISSE	1,356.84	113.07	113.07	113.07	113.07	113.07		113.07	113.07	113.07	113.07	113.07	113.07	
		101	101	2	2	2	1	1	1	14	Aportaciones para riesgo de trabajo	7,164.84	597.07	597.07	597.07	597.07	597.07		597.07	597.07	597.07	597.07	597.07	597.07	




Administración 2022-2024

"2022, Año del Quincentenario de la Fundación de Toluca de Lerdo, Capital del Estado de México"



Table with columns for budget codes (1500, 1501, 1502, 1503, 1504, 1505, 1506, 1507, 1508, 1509, 1510, 1511, 1512, 1513, 1514, 1515, 1516, 1517, 1518, 1519, 1520, 1521, 1522, 1523, 1524, 1525, 1526, 1527, 1528, 1529, 1530, 1531, 1532, 1533, 1534, 1535, 1536, 1537, 1538, 1539, 1540, 1541, 1542, 1543, 1544, 1545, 1546, 1547, 1548, 1549, 1550), descriptions of services and materials, and numerical values for each category.




**Administración 2022-2024**

"2022, Año del Quincentenario de la Fundación de Toluca de Lerdo, Capital del Estado de México"



	I01	15	0	0	0	0	0	0	150	38		1,300.		108.9	109.2		105.9																						
		2	2	6	8	5	1	1	101	00	SERVICIOS OFICIALES	00	96.59	4	0	75.14	5		80.60	79.69	263.38	143.0	0	98.41	66.69	72.41													
	I01	15	0	0	0	0	0	0	150	38		1,300.		108.9	109.2		105.9																						
		2	2	6	8	5	1	1	101	20	Gastos de orden social y cultural	00	96.59	4	0	75.14	5		80.60	79.69	263.38	143.0	0	98.41	66.69	72.41													
	I01	15	0	0	0	0	0	0	150	38		1,300.		108.9	109.2		105.9																						
		2	2	6	8	5	1	1	101	22	Espectáculos cívicos y culturales	00	96.59	4	0	75.14	5		80.60	79.69	263.38	143.0	0	98.41	66.69	72.41													
	I01	15	0	0	0	0	0	0	150	39		5,213.		386.7	386.7	386.7	386.7		418.65	386.7	386.7	386.7	386.7	386.7	386.7	386.7	386.7	386.7	386.7	386.7	386.7	386.7	386.7	386.7	1,314.				
		2	2	6	8	5	1	1	101	00	OTROS SERVICIOS GENERALES	97	0.00	8	8	8	8		418.65	8	386.78	8	8	8	8	8	8	8	8	8	8	8	8	8	8	30			
	I01	15	0	0	0	0	0	0	150	39		5,213.		386.7	386.7	386.7	386.7		418.65	386.7	386.7	386.7	386.7	386.7	386.7	386.7	386.7	386.7	386.7	386.7	386.7	386.7	386.7	386.7	1,314.				
		2	2	6	8	5	1	1	101	80	Impuesto sobre nóminas y otros que se deriven de una relación laboral	97	0.00	8	8	8	8		418.65	8	386.78	8	8	8	8	8	8	8	8	8	8	8	8	8	8	30			
	I01	15	0	0	0	0	0	0	150	39		5,213.		386.7	386.7	386.7	386.7		418.65	386.7	386.7	386.7	386.7	386.7	386.7	386.7	386.7	386.7	386.7	386.7	386.7	386.7	386.7	386.7	1,314.				
		2	2	6	8	5	1	1	101	82	Impuesto sobre erogaciones por remuneraciones al trabajo personal.	97	0.00	8	8	8	8		418.65	8	386.78	8	8	8	8	8	8	8	8	8	8	8	8	8	8	30			
	I01	15	0	0	0	0	0	0	150		TRANSFERENCIAS, ASIGNACIONES, SUBSIDIOS Y OTRAS AYUDAS	1,300.00	96.59	4	0	75.14	5		80.60	79.69	263.38	143.0	0	98.41	66.69	72.41													
		2	2	6	8	5	1	1	101	4000																													
	I01	15	0	0	0	0	0	0	150	44		1,300.		108.9	109.2		105.9																						
		2	2	6	8	5	1	1	101	00	AYUDAS SOCIALES	00	96.59	4	0	75.14	5		80.60	79.69	263.38	143.0	0	98.41	66.69	72.41													
	I01	15	0	0	0	0	0	0	150	44		1,300.		108.9	109.2		105.9																						
		2	2	6	8	5	1	1	101	40	Ayudas sociales a actividades científicas o académicas	00	96.59	4	0	75.14	5		80.60	79.69	263.38	143.0	0	98.41	66.69	72.41													
	I01	15	0	0	0	0	0	0	150	44		1,300.		108.9	109.2		105.9																						
		2	2	6	8	5	1	1	101	41	Ayudas sociales a actividades científicas o académicas	00	96.59	4	0	75.14	5		80.60	79.69	263.38	143.0	0	98.41	66.69	72.41													
	I01	15	0	0	0	0	0	0	150		BIENES MUEBLES, INMUEBLES E INTANGIBLES	22,700.00	1,686.61	1,902.26	1,906.80	1,312.06	1,850.05		1,407.40	1,391.51	4,599.02	2,497.00	1,718.39	1,164.51	1,264.39														
		2	2	6	8	5	1	1	101	5000																													
	I01	15	0	0	0	0	0	0	150	51		22,700.		1,686.	1,902.	1,906.	1,312.	1,850.		1,407.40	1,391.	4,599.	2,497.	1,718.	1,164.	1,264.													
		2	2	6	8	5	1	1	101	00	MOBILIARIO Y EQUIPO DE ADMINISTRACION	00	96.59	4	0	75.14	5		80.60	79.69	263.38	143.0	0	98.41	66.69	72.41													
	I01	15	0	0	0	0	0	0	150	51		22,700.		1,686.	1,902.	1,906.	1,312.	1,850.		1,407.40	1,391.	4,599.	2,497.	1,718.	1,164.	1,264.													
		2	2	6	8	5	1	1	101	50	Equipo de computo y de tecnología de la información	00	96.59	4	0	75.14	5		80.60	79.69	263.38	143.0	0	98.41	66.69	72.41													
	I01	15	0	0	0	0	0	0	150	51		22,700.		1,686.	1,902.	1,906.	1,312.	1,850.		1,407.40	1,391.	4,599.	2,497.	1,718.	1,164.	1,264.													
		2	2	6	8	5	1	1	101	51	Bienes informáticos	00	96.59	4	0	75.14	5		80.60	79.69	263.38	143.0	0	98.41	66.69	72.41													
	I01	15	0	0	0	0	0	0	150		PRESUP. EGR. APR.	185.32	13.42	14.06	14.06	13.21	13.98		14,280.85	6.85	17,947.36	14,919.34	13,797.73	12,999.85	29,302.44														
		2	2	3	1	1	2	1	101			8.12	2.17	2.60	9.14	2.40	7.39																						
	I01	15	0	0	0	0	0	0	150		SERVICIOS PERSONALES	148,18	10,99	10,99	10,99	10,99	10,99		11,896.55	2.56	.56	2.56	2.56	2.56	2.56	2.56	2.56	2.56	2.56	2.56	2.56	2.56	2.56	2.56	2.56	2.56	2.56		
		2	2	3	1	1	2	1	101	1000																													
	I01	15	0	0	0	0	0	0	150	11		131,91	10,99	10,99	10,99	10,99	10,99		10,992.56	10,99	10,992	10,99	10,99	10,99	10,99	10,992	10,99	10,99	10,99	10,99	10,99	10,99	10,99	10,99	10,992	10,992			
		2	2	3	1	1	2	1	101	00	REMUNERACIONES AL PERSONAL DE CARÁCTER PERMANENTE	07	2.56	2.56	2.56	2.56	2.56	2.56		2.56	2.56	2.56	2.56	2.56	2.56	2.56	2.56	2.56	2.56	2.56	2.56	2.56	2.56	2.56	2.56	2.56	2.56	2.56	2.56
	I01	15	0	0	0	0	0	0	150	30		131,91	10,99	10,99	10,99	10,99	10,99		10,992.56	10,99	10,992	10,99	10,99	10,99	10,99	10,992	10,99	10,99	10,99	10,99	10,99	10,99	10,99	10,99	10,992	10,992			
		2	2	3	1	1	2	1	101		Sueldos base al personal permanente	07	2.56	2.56	2.56	2.56	2.56	2.56		2.56	2.56	2.56	2.56	2.56	2.56	2.56	2.56	2.56	2.56	2.56	2.56	2.56	2.56	2.56	2.56	2.56	2.56	2.56	
	I01	15	0	0	0	0	0	0	150	11		131,91	10,99	10,99	10,99	10,99	10,99		10,992.56	10,99	10,992	10,99	10,99	10,99	10,99	10,992	10,99	10,99	10,99	10,99	10,99	10,99	10,99	10,99	10,992	10,992			
		2	2	3	1	1	2	1	101	31	Sueldo base	07	2.56	2.56	2.56	2.56	2.56	2.56		2.56	2.56	2.56	2.56	2.56	2.56	2.56	2.56	2.56	2.56	2.56	2.56	2.56	2.56	2.56	2.56	2.56	2.56		
	I01	15	0	0	0	0	0	0	150	13		16,271	0.00	0.00	0.00	0.00	0.00		903.99	0.00	0.00	0.00	0.00	0.00	0.00	0.00	0.00	0.00	0.00	0.00	0.00	0.00	0.00	0.00	0.00	15,367			
		2	2	3	1	1	2	1	101	00	REMUNERACIONES ADICIONALES Y ESPECIALES	88	0.00	0.00	0.00	0.00	0.00	0.00		0.00	0.00	0.00	0.00	0.															




Administración 2022-2024

"2022, Año del Quincentenario de la Fundación de Toluca de Lerdo, Capital del Estado de México"



			15	0	0	0	0	0	0	0	150		21	Materiales, útiles y equipos menores de oficina	1,900.00	141.17	159.22	159.60	109.82	154.85		116.47	384.94	209.00	143.83	97.47	105.83	
			15	0	0	0	0	0	0	0	150		21	Materiales y útiles de oficina	1,900.00	141.17	159.22	159.60	109.82	154.85		116.47	384.94	209.00	143.83	97.47	105.83	
			15	0	0	0	0	0	0	0	150		21	Materiales útiles y equipos menores de tecnologías de la información y comú	700.00	52.01	58.66	58.80	40.46	57.05		43.40	42.91	141.82	77.00	52.99	35.91	38.99
			15	0	0	0	0	0	0	0	150		21	Materiales y útiles para el procesamiento en equipos y bienes informáticos	700.00	52.01	58.66	58.80	40.46	57.05		43.40	42.91	141.82	77.00	52.99	35.91	38.99
			15	0	0	0	0	0	0	0	150		21	Material de limpieza	1,800.00	133.74	150.84	151.20	104.04	146.70		111.60	4	364.68	0	136.26	92.34	100.26
			15	0	0	0	0	0	0	0	150		21	Material y enseres de limpieza	1,800.00	133.74	150.84	151.20	104.04	146.70		111.60	4	364.68	0	136.26	92.34	100.26
			15	0	0	0	0	0	0	0	150		25	PRODUCTOS QUIMICOS, FARMACEUTICOS Y DE LABORATORIO	28,200.00	2,095.26	2,363.16	2,368.80	1,629.96	2,298.30		1,748.40	66	5,713.32	3,102.00	2,134.74	1,446.66	1,570.74
			15	0	0	0	0	0	0	0	150		25	Productos químicos básicos	500.00	37.15	41.90	42.00	28.90	40.75		31.00	30.65	101.30	55.00	37.85	25.65	27.85
			15	0	0	0	0	0	0	0	150		25	Sustancias químicas	500.00	37.15	41.90	42.00	28.90	40.75		31.00	30.65	101.30	55.00	37.85	25.65	27.85
			15	0	0	0	0	0	0	0	150		25	Medicinas y productos farmacéuticos	11,200.00	832.16	938.56	940.80	647.36	912.80		694.40	6	2,269.12	1,232.00	847.84	574.56	623.84
			15	0	0	0	0	0	0	0	150		25	Medicinas y productos farmacéuticos	11,200.00	832.16	938.56	940.80	647.36	912.80		694.40	6	2,269.12	1,232.00	847.84	574.56	623.84
			15	0	0	0	0	0	0	0	150		25	Materiales, accesorios y suministros médicos	16,500.00	1,225.95	1,382.70	1,386.00	953.70	1,344.75		1,023.00	45	3,342.90	1,815.00	1,249.05	846.45	919.05
			15	0	0	0	0	0	0	0	150		25	Materiales, accesorios y suministros médicos	16,500.00	1,225.95	1,382.70	1,386.00	953.70	1,344.75		1,023.00	45	3,342.90	1,815.00	1,249.05	846.45	919.05
			15	0	0	0	0	0	0	0	150		3000	SERVICIOS GENERALES	4,545.52	7.43	338.16	338.18	335.56	337.93		363.10	1	350.04	340.78	337.35	334.91	1,126.17
			15	0	0	0	0	0	0	0	150		37	SERVICIOS DE TRASLADO Y VIATICOS	100.00	7.43	8.38	8.40	5.78	8.15		6.20	6.13	20.26	11.00	7.57	5.13	5.57
			15	0	0	0	0	0	0	0	150		37	Pasajes terrestres	100.00	7.43	8.38	8.40	5.78	8.15		6.20	6.13	20.26	11.00	7.57	5.13	5.57
			15	0	0	0	0	0	0	0	150		37	Gastos de traslado por vía terrestre	100.00	7.43	8.38	8.40	5.78	8.15		6.20	6.13	20.26	11.00	7.57	5.13	5.57
			15	0	0	0	0	0	0	0	150		39	OTROS SERVICIOS GENERALES	4,445.52	0.00	329.78	329.78	329.78	329.78		356.90	8	329.78	8	329.78	8	1,120.60
			15	0	0	0	0	0	0	0	150		39	Impuesto sobre nóminas y otros que se deriven de una relación laboral	4,445.52	0.00	329.78	329.78	329.78	329.78		356.90	8	329.78	8	329.78	8	1,120.60
			15	0	0	0	0	0	0	0	150		39	Impuesto sobre erogaciones por remuneraciones al trabajo personal.	4,445.52	0.00	329.78	329.78	329.78	329.78		356.90	8	329.78	8	329.78	8	1,120.60
			JO	0	0	0	0	0	0	0	150			PRESUP. EGR. APR.	318.57	23.58	24.14	24.14	24.14	24.14		25,748.02	8.71	24,148.71	24,148.71	24,148.71	24,148.71	51,903.48
			JO	0	0	0	0	0	0	0	150		1000	SERVICIOS PERSONALES	310.93	23.58	23.58	23.58	23.58	23.58		25,135.00	2.27	23,582.27	23,582.27	23,582.27	23,582.27	49,978.71
			JO	0	0	0	0	0	0	0	150		11	REMUNERACIONES AL PERSONAL DE CARÁCTER PERMANENTE	226,574.64	18,881.22	18,881.22	18,881.22	18,881.22	18,881.22		18,881.22	18,881.22	18,881.22	18,881.22	18,881.22	18,881.22	18,881.22
			JO	0	0	0	0	0	0	0	150		11	Sueldos base al personal permanente	226,574.64	18,881.22	18,881.22	18,881.22	18,881.22	18,881.22		18,881.22	18,881.22	18,881.22	18,881.22	18,881.22	18,881.22	18,881.22
			JO	0	0	0	0	0	0	0	150		11	Sueldo base	226,574.64	18,881.22	18,881.22	18,881.22	18,881.22	18,881.22		18,881.22	18,881.22	18,881.22	18,881.22	18,881.22	18,881.22	18,881.22




Administración 2022-2024

"2022, Año del Quincentenario de la Fundación de Toluca de Lerdo, Capital del Estado de México"




	JO	JO	0	0	0	0	0	0	150		13	REMUNERACIONES ADICIONALES Y ESPECIALES	27,949.17	0.00	0.00	0.00	0.00	0.00	1,552.73	0.00	0.00	0.00	0.00	0.00	26,396.44
	JO	JO	0	0	0	0	0	0	150		13	Primas de vacaciones, dominical y gratificación de fin de año	27,949.17	0.00	0.00	0.00	0.00	0.00	1,552.73	0.00	0.00	0.00	0.00	0.00	26,396.44
	JO	JO	0	0	0	0	0	0	150		20	Prima vacacional	3,105.46	0.00	0.00	0.00	0.00	0.00	1,552.73	0.00	0.00	0.00	0.00	0.00	1,552.73
	JO	JO	0	0	0	0	0	0	150		22	Aguinaldo	24,843.71	0.00	0.00	0.00	0.00	0.00	0.00	0.00	0.00	0.00	0.00	0.00	24,843.71
	JO	JO	0	0	0	0	0	0	150		14	SEGURIDAD SOCIAL	56,412.60	4,701.05	4,701.05	4,701.05	4,701.05	4,701.05	4,701.05	4,701.05	4,701.05	4,701.05	4,701.05	4,701.05	4,701.05
	JO	JO	0	0	0	0	0	0	150		14	Aportaciones de seguridad social	56,412.60	4,701.05	4,701.05	4,701.05	4,701.05	4,701.05	4,701.05	4,701.05	4,701.05	4,701.05	4,701.05	4,701.05	4,701.05
	JO	JO	0	0	0	0	0	0	150		14	Aportaciones de servicio de salud	22,884.00	1,907.00	1,907.00	1,907.00	1,907.00	1,907.00	1,907.00	1,907.00	1,907.00	1,907.00	1,907.00	1,907.00	1,907.00
	JO	JO	0	0	0	0	0	0	150		14	Aportaciones al fondo del sistema solidario de reparto	16,834.56	1,402.88	1,402.88	1,402.88	1,402.88	1,402.88	1,402.88	1,402.88	1,402.88	1,402.88	1,402.88	1,402.88	1,402.88
	JO	JO	0	0	0	0	0	0	150		14	Aportaciones del sistema de capitalización individual	4,214.28	351.19	351.19	351.19	351.19	351.19	351.19	351.19	351.19	351.19	351.19	351.19	351.19
	JO	JO	0	0	0	0	0	0	150		14	Aportaciones para financiar los gastos generales de administración del ISSE	1,987.08	165.59	165.59	165.59	165.59	165.59	165.59	165.59	165.59	165.59	165.59	165.59	165.59
	JO	JO	0	0	0	0	0	0	150		14	Aportaciones para riesgo de trabajo	10,492.68	874.39	874.39	874.39	874.39	874.39	874.39	874.39	874.39	874.39	874.39	874.39	874.39
	JO	JO	0	0	0	0	0	0	150		3000	SERVICIOS GENERALES	7,635.75	0.00	566.44	566.44	566.44	566.44	613.02	566.44	566.44	566.44	566.44	566.44	1,924.77
	JO	JO	0	0	0	0	0	0	150		39	OTROS SERVICIOS GENERALES	7,635.75	0.00	566.44	566.44	566.44	566.44	613.02	566.44	566.44	566.44	566.44	566.44	1,924.77
	JO	JO	0	0	0	0	0	0	150		39	Impuesto sobre nóminas y otros que se deriven de una relación laboral	7,635.75	0.00	566.44	566.44	566.44	566.44	613.02	566.44	566.44	566.44	566.44	566.44	1,924.77
	JO	JO	0	0	0	0	0	0	150		39	Impuesto sobre erogaciones por remuneraciones al trabajo personal.	7,635.75	0.00	566.44	566.44	566.44	566.44	613.02	566.44	566.44	566.44	566.44	566.44	1,924.77
	KO	13	0	0	0	0	0	0	150			PRESUP. EGR. APR.	174.99	12.95	13.28	13.28	13.21	13.28	14,087.36	1.79	13.645	13.36	13.26	13.19	28,189.80
	KO	13	0	0	0	0	0	0	150		1000	SERVICIOS PERSONALES	167.87	12.73	12.73	12.73	12.73	12.73	13,570.39	2.07	12.732	12.73	12.73	12.73	26,983.52
	KO	13	0	0	0	0	0	0	150		11	REMUNERACIONES AL PERSONAL DE CARÁCTER PERMANENTE	122,327.76	10,193.98	10,193.98	10,193.98	10,193.98	10,193.98	10,193.98	10,193.98	10,193.98	10,193.98	10,193.98	10,193.98	10,193.98
	KO	13	0	0	0	0	0	0	150		11	Sueldos base al personal permanente	122,327.76	10,193.98	10,193.98	10,193.98	10,193.98	10,193.98	10,193.98	10,193.98	10,193.98	10,193.98	10,193.98	10,193.98	10,193.98
	KO	13	0	0	0	0	0	0	150		11	Sueldo base	122,327.76	10,193.98	10,193.98	10,193.98	10,193.98	10,193.98	10,193.98	10,193.98	10,193.98	10,193.98	10,193.98	10,193.98	10,193.98
	KO	13	0	0	0	0	0	0	150		13	REMUNERACIONES ADICIONALES Y ESPECIALES	15,089.77	0.00	0.00	0.00	0.00	0.00	838.32	0.00	0.00	0.00	0.00	0.00	14,251.45
	KO	13	0	0	0	0	0	0	150		13	Primas de vacaciones, dominical y gratificación de fin de año	15,089.77	0.00	0.00	0.00	0.00	0.00	838.32	0.00	0.00	0.00	0.00	0.00	14,251.45
	KO	13	0	0	0	0	0	0	150		21	Prima vacacional	1,676.64	0.00	0.00	0.00	0.00	0.00	838.32	0.00	0.00	0.00	0.00	0.00	838.32
	KO	13	0	0	0	0	0	0	150		22	Aguinaldo	13,413.13	0.00	0.00	0.00	0.00	0.00	0.00	0.00	0.00	0.00	0.00	0.00	13,413.13
	KO	13	0	0	0	0	0	0	150		14	SEGURIDAD SOCIAL	30,457.08	2,538.09	2,538.09	2,538.09	2,538.09	2,538.09	2,538.09	2,538.09	2,538.09	2,538.09	2,538.09	2,538.09	2,538.09



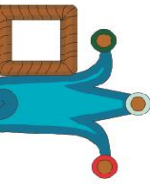


	KO 0 13 0 0 0 0 0 0 0 150 0 4 1 3 4 1 1 1 101	14	10	Aportaciones de seguridad social	30,457.08	2,538.09	2,538.09	2,538.09	2,538.09	2,538.09		2,538.09	2,538.09	2,538.09	2,538.09	2,538.09	2,538.09
	KO 0 13 0 0 0 0 0 0 0 150 0 4 1 3 4 1 1 1 101	14	12	Aportaciones de servicio de salud	12,355.08	1,029.59	1,029.59	1,029.59	1,029.59	1,029.59		1,029.59	1,029.59	1,029.59	1,029.59	1,029.59	1,029.59
	KO 0 13 0 0 0 0 0 0 0 150 0 4 1 3 4 1 1 1 101	14	13	Aportaciones al fondo del sistema solidario de reparto	9,088.92	757.41	757.41	757.41	757.41	757.41		757.41	757.41	757.41	757.41	757.41	757.41
	KO 0 13 0 0 0 0 0 0 0 150 0 4 1 3 4 1 1 1 101	14	14	Aportaciones del sistema de capitalización individual	2,275.32	189.61	189.61	189.61	189.61	189.61		189.61	189.61	189.61	189.61	189.61	189.61
	KO 0 13 0 0 0 0 0 0 0 150 0 4 1 3 4 1 1 1 101	14	15	Aportaciones para financiar los gastos generales de administración del ISSE	1,072.80	89.40	89.40	89.40	89.40	89.40		89.40	89.40	89.40	89.40	89.40	89.40
	KO 0 13 0 0 0 0 0 0 0 150 0 4 1 3 4 1 1 1 101	14	16	Aportaciones para riesgo de trabajo	5,664.96	472.08	472.08	472.08	472.08	472.08		472.08	472.08	472.08	472.08	472.08	472.08
	KO 0 13 0 0 0 0 0 0 0 150 0 4 1 3 4 1 1 1 101				7,122.53	222.90	557.22	557.82	479.22	550.32		489.72	913.62	635.82	532.92	459.72	1,206.28
		3000		SERVICIOS GENERALES								516.97	2	913.62	2	532.92	2
	KO 0 13 0 0 0 0 0 0 0 150 0 4 1 3 4 1 1 1 101		35	SERVICIOS DE INSTALACION, REPARACION, MANTENIMIENTO Y CONSERVACION	2,800.00	208.04	234.64	235.20	161.84	228.20		173.60	171.64	567.28	308.00	211.96	143.64
	KO 0 13 0 0 0 0 0 0 0 150 0 4 1 3 4 1 1 1 101		35	Instalación, reparación y mantenimiento de equipo de computo y tecnologías	2,800.00	208.04	234.64	235.20	161.84	228.20		173.60	171.64	567.28	308.00	211.96	143.64
	KO 0 13 0 0 0 0 0 0 0 150 0 4 1 3 4 1 1 1 101		35	Reparación, instalación y mantenimiento de bienes informáticos, microfilma	2,800.00	208.04	234.64	235.20	161.84	228.20		173.60	171.64	567.28	308.00	211.96	143.64
	KO 0 13 0 0 0 0 0 0 0 150 0 4 1 3 4 1 1 1 101		37	SERVICIOS DE TRASLADO Y VIATICOS	200.00	14.86	16.76	16.80	11.56	16.30		12.40	12.26	40.52	22.00	15.14	10.26
	KO 0 13 0 0 0 0 0 0 0 150 0 4 1 3 4 1 1 1 101		37	Pasajes terrestres	200.00	14.86	16.76	16.80	11.56	16.30		12.40	12.26	40.52	22.00	15.14	10.26
	KO 0 13 0 0 0 0 0 0 0 150 0 4 1 3 4 1 1 1 101		37	Gastos de traslado por vía terrestre	200.00	14.86	16.76	16.80	11.56	16.30		12.40	12.26	40.52	22.00	15.14	10.26
	KO 0 13 0 0 0 0 0 0 0 150 0 4 1 3 4 1 1 1 101		39	OTROS SERVICIOS GENERALES	4,122.53	0.00	305.82	305.82	305.82	305.82		330.97	305.82	305.82	305.82	305.82	305.82
	KO 0 13 0 0 0 0 0 0 0 150 0 4 1 3 4 1 1 1 101		39	Impuesto sobre nóminas y otros que se deriven de una relación laboral	4,122.53	0.00	305.82	305.82	305.82	305.82		330.97	305.82	305.82	305.82	305.82	305.82
	KO 0 13 0 0 0 0 0 0 0 150 0 4 1 3 4 1 1 1 101		39	Impuesto sobre erogaciones por remuneraciones al trabajo personal.	4,122.53	0.00	305.82	305.82	305.82	305.82		330.97	305.82	305.82	305.82	305.82	305.82
	KO 0 13 0 0 0 0 0 0 0 150 0 5 1 3 4 1 1 2 101			PRESUP. EGR. APR.	193,413.74	14,317.43	14,661.33	14,661.33	14,661.33	14,661.33		15,632.32	14,661.33	14,661.33	14,661.33	14,661.33	14,661.33
	KO 0 13 0 0 0 0 0 0 0 150 0 5 1 3 4 1 1 2 101	1000		SERVICIOS PERSONALES								15,260.14	7.43	14,317.43	7.43	14,317.43	7.43
	KO 0 13 0 0 0 0 0 0 0 150 0 5 1 3 4 1 1 2 101		11	REMUNERACIONES AL PERSONAL DE CARÁCTER PERMANENTE	137,559.60	11,463.30	11,463.30	11,463.30	11,463.30	11,463.30		11,463.30	11,463.30	11,463.30	11,463.30	11,463.30	11,463.30
	KO 0 13 0 0 0 0 0 0 0 150 0 5 1 3 4 1 1 2 101		11	Sueldos base al personal permanente	137,559.60	11,463.30	11,463.30	11,463.30	11,463.30	11,463.30		11,463.30	11,463.30	11,463.30	11,463.30	11,463.30	11,463.30
	KO 0 13 0 0 0 0 0 0 0 150 0 5 1 3 4 1 1 2 101		11	Sueldo base	137,559.60	11,463.30	11,463.30	11,463.30	11,463.30	11,463.30		11,463.30	11,463.30	11,463.30	11,463.30	11,463.30	11,463.30
	KO 0 13 0 0 0 0 0 0 0 150 0 5 1 3 4 1 1 2 101		13	REMUNERACIONES ADICIONALES Y ESPECIALES	16,968.71	0.00	0.00	0.00	0.00	0.00		942.71	0.00	0.00	0.00	0.00	0.00
	KO 0 13 0 0 0 0 0 0 0 150 0 5 1 3 4 1 1 2 101		13	Primas de vacaciones, dominical y gratificación de fin de año	16,968.71	0.00	0.00	0.00	0.00	0.00		942.71	0.00	0.00	0.00	0.00	0.00
	KO 0 13 0 0 0 0 0 0 0 150 0 5 1 3 4 1 1 2 101		13	Prima vacacional	1,885.42	0.00	0.00	0.00	0.00	0.00		942.71	0.00	0.00	0.00	0.00	0.00
	KO 0 13 0 0 0 0 0 0 0 150 0 5 1 3 4 1 1 2 101		13	Aguinaldo	15,083.29	0.00	0.00	0.00	0.00	0.00		0.00	0.00	0.00	0.00	0.00	15,083.29



	KO 05	13 01	0 03	0 04	0 01	0 01	0 02	150 101	14 00		SEGURO SOCIAL	34,249.56	2,854.13	2,854.13	2,854.13	2,854.13	2,854.13	2,854.13	2,854.13	2,854.13	2,854.13
	KO 05	13 01	0 03	0 04	0 01	0 01	0 02	150 101	14 10		Aportaciones de seguridad social	34,249.56	2,854.13	2,854.13	2,854.13	2,854.13	2,854.13	2,854.13	2,854.13	2,854.13	2,854.13
	KO 05	13 01	0 03	0 04	0 01	0 01	0 02	150 101	14 12		Aportaciones de servicio de salud	13,893.48	1,157.79	1,157.79	1,157.79	1,157.79	1,157.79	1,157.79	1,157.79	1,157.79	1,157.79
	KO 05	13 01	0 03	0 04	0 01	0 01	0 02	150 101	14 13		Aportaciones al fondo del sistema solidario de reparto	10,220.64	851.22	851.22	851.22	851.22	851.22	851.22	851.22	851.22	851.22
	KO 05	13 01	0 03	0 04	0 01	0 01	0 02	150 101	14 14		Aportaciones del sistema de capitalización individual	2,558.64	213.22	213.22	213.22	213.22	213.22	213.22	213.22	213.22	213.22
	KO 05	13 01	0 03	0 04	0 01	0 01	0 02	150 101	14 15		Aportaciones para financiar los gastos generales de administración del ISSE	1,206.36	100.53	100.53	100.53	100.53	100.53	100.53	100.53	100.53	100.53
	KO 05	13 01	0 03	0 04	0 01	0 01	0 02	150 101	14 16		Aportaciones para riesgo de trabajo	6,370.44	530.87	530.87	530.87	530.87	530.87	530.87	530.87	530.87	530.87
	KO 05	13 01	0 03	0 04	0 01	0 01	0 02	150 101	3000		SERVICIOS GENERALES	4,635.87	0.00	343.90	343.90	343.90	343.90	343.90	343.90	343.90	343.90
	KO 05	13 01	0 03	0 04	0 01	0 01	0 02	150 101	39 00		OTROS SERVICIOS GENERALES	4,635.87	0.00	343.90	343.90	343.90	343.90	343.90	343.90	343.90	343.90
	KO 05	13 01	0 03	0 04	0 01	0 01	0 02	150 101	39 80		Impuesto sobre nóminas y otros que se derivan de una relación laboral	4,635.87	0.00	343.90	343.90	343.90	343.90	343.90	343.90	343.90	343.90
	KO 05	13 01	0 03	0 04	0 01	0 01	0 02	150 101	39 82		Impuesto sobre erogaciones por remuneraciones al trabajo personal.	4,635.87	0.00	343.90	343.90	343.90	343.90	343.90	343.90	343.90	343.90
	KO 06	13 01	0 03	0 04	0 01	0 01	0 02	150 101			PRESUP. EGR. APR.	147,391.77	10,910.66	11,172.73	11,172.73	11,172.73	11,172.73	11,172.73	11,172.73	11,172.73	24,013.87
	KO 06	13 01	0 03	0 04	0 01	0 01	0 02	150 101	1000		SERVICIOS PERSONALES	143,858.99	10,910.66	10,910.66	10,910.66	10,910.66	10,910.66	10,910.66	10,910.66	10,910.66	23,123.34
	KO 06	13 01	0 03	0 04	0 01	0 01	0 02	150 101	11 00		REMUNERACIONES AL PERSONAL DE CARÁCTER PERMANENTE	104,827.92	8,735.66	8,735.66	8,735.66	8,735.66	8,735.66	8,735.66	8,735.66	8,735.66	8,735.66
	KO 06	13 01	0 03	0 04	0 01	0 01	0 02	150 101	11 30		Sueldos base al personal permanente	104,827.92	8,735.66	8,735.66	8,735.66	8,735.66	8,735.66	8,735.66	8,735.66	8,735.66	8,735.66
	KO 06	13 01	0 03	0 04	0 01	0 01	0 02	150 101	11 31		Sueldo base	104,827.92	8,735.66	8,735.66	8,735.66	8,735.66	8,735.66	8,735.66	8,735.66	8,735.66	8,735.66
	KO 06	13 01	0 03	0 04	0 01	0 01	0 02	150 101	13 00		REMUNERACIONES ADICIONALES Y ESPECIALES	12,931.07	0.00	0.00	0.00	0.00	0.00	0.00	0.00	0.00	0.00
	KO 06	13 01	0 03	0 04	0 01	0 01	0 02	150 101	13 20		Primas de vacaciones, dominical y gratificación de fin de año	12,931.07	0.00	0.00	0.00	0.00	0.00	0.00	0.00	0.00	0.00
	KO 06	13 01	0 03	0 04	0 01	0 01	0 02	150 101	13 21		Prima vacacional	1,436.78	0.00	0.00	0.00	0.00	0.00	0.00	0.00	0.00	718.39
	KO 06	13 01	0 03	0 04	0 01	0 01	0 02	150 101	13 22		Aguinaldo	11,494.29	0.00	0.00	0.00	0.00	0.00	0.00	0.00	0.00	0.00
	KO 06	13 01	0 03	0 04	0 01	0 01	0 02	150 101	14 00		SEGURO SOCIAL	26,100.00	2,175.00	2,175.00	2,175.00	2,175.00	2,175.00	2,175.00	2,175.00	2,175.00	2,175.00
	KO 06	13 01	0 03	0 04	0 01	0 01	0 02	150 101	14 10		Aportaciones de seguridad social	26,100.00	2,175.00	2,175.00	2,175.00	2,175.00	2,175.00	2,175.00	2,175.00	2,175.00	2,175.00
	KO 06	13 01	0 03	0 04	0 01	0 01	0 02	150 101	14 12		Aportaciones de servicio de salud	10,587.60	882.30	882.30	882.30	882.30	882.30	882.30	882.30	882.30	882.30
	KO 06	13 01	0 03	0 04	0 01	0 01	0 02	150 101	14 13		Aportaciones al fondo del sistema solidario de reparto	7,788.72	649.06	649.06	649.06	649.06	649.06	649.06	649.06	649.06	649.06
	KO 06	13 01	0 03	0 04	0 01	0 01	0 02	150 101	14 14		Aportaciones del sistema de capitalización individual	1,949.76	162.48	162.48	162.48	162.48	162.48	162.48	162.48	162.48	162.48






Administración 2022-2024

"2022, Año del Quincentenario de la Fundación de Toluca de Lerdo, Capital del Estado de México"



KO	13	0	0	0	0	0	0	0	0	150		14	Aportaciones para financiar los gastos generales de administración del ISSE	919.32	76.61	76.61	76.61	76.61	76.61	76.61		76.61	76.61	76.61	76.61	76.61	76.61	76.61	76.61					
0	6	1	3	4	1	1	2	101		101		14		4,854.	404.5	404.5	404.5	404.5	404.5	404.5		404.5	404.5	404.5	404.5	404.5	404.5	404.5	404.5					
0	6	1	3	4	1	1	2	101		101		16	Aportaciones para riesgo de trabajo	60	5	5	5	5	5	5		404.55	5	404.55	5	404.5	5	404.55	5	404.55				
KO	13	0	0	0	0	0	0	150		150	3000		SERVICIOS GENERALES	3,532.	78	0.00	262.0	262.0	262.0	262.0		283.62	7	262.07	7	262.0	7	262.0	7	262.0	7	890.53		
0	6	1	3	4	1	1	2	101		101		39		3,532.	78	0.00	262.0	262.0	262.0	262.0		283.62	7	262.07	7	262.0	7	262.0	7	262.0	890.53			
KO	13	0	0	0	0	0	0	150		150		39	OTROS SERVICIOS GENERALES	78	0.00	262.0	262.0	262.0	262.0		283.62	7	262.07	7	262.0	7	262.0	7	262.0	890.53				
0	6	1	3	4	1	1	2	101		101		39	Impuesto sobre nóminas y otros que se deriven de una relación laboral	78	0.00	262.0	262.0	262.0	262.0		283.62	7	262.07	7	262.0	7	262.0	7	262.0	890.53				
KO	13	0	0	0	0	0	0	150		150		39	Impuesto sobre erogaciones por remuneraciones al trabajo personal.	78	0.00	262.0	262.0	262.0	262.0		283.62	7	262.07	7	262.0	7	262.0	7	262.0	890.53				
0	6	1	3	4	1	1	2	101		101		82																						
KO	13	0	0	0	0	0	0	150		150			PRESUP. EGR. APR.	873.51	64.66	66.51	66.52	65.51	66.42															
0	6	1	3	4	1	1	2	101		101				1.93	1.05	3.63	1.33	2.63	5.08		69,872.33	7.38	71,087.43	67,522.33	66,201.78	65,262.38	138,284.58							
KO	13	0	0	0	0	0	0	150		150	1000		SERVICIOS PERSONALES	816.16	61.90	61.90	61.90	61.90	61.90															
0	6	1	3	4	1	1	2	101		101				9.09	0.50	0.50	0.50	0.50	0.50		65,976.23	0.50	61,900.50	61,900.50	61,900.50	61,900.50	61,900.50	131,187.86						
KO	13	0	0	0	0	0	0	150		150		11	REMUNERACIONES AL PERSONAL DE CARÁCTER PERMANENTE	594.73	49,56	49,56	49,56	49,56	49,56															
0	6	1	3	4	1	1	1	101		101		00		0.08	0.84	0.84	0.84	0.84	0.84		49,560.84	0.84	49,560.84	0.84	49,560.84	0.84	49,560.84	0.84	49,560.84	0.84	49,560.84			
KO	13	0	0	0	0	0	0	150		150		11	Sueldos base al personal permanente	594.73	49,56	49,56	49,56	49,56	49,56															
0	6	1	3	4	1	1	1	101		101		30		0.08	0.84	0.84	0.84	0.84	0.84		49,560.84	0.84	49,560.84	0.84	49,560.84	0.84	49,560.84	0.84	49,560.84	0.84	49,560.84			
KO	13	0	0	0	0	0	0	150		150		11	Sueldo base	594.73	49,56	49,56	49,56	49,56	49,56															
0	6	1	3	4	1	1	1	101		101		31		0.08	0.84	0.84	0.84	0.84	0.84		49,560.84	0.84	49,560.84	0.84	49,560.84	0.84	49,560.84	0.84	49,560.84	0.84	49,560.84			
KO	13	0	0	0	0	0	0	150		150		13	REMUNERACIONES ADICIONALES Y ESPECIALES	73,363	0.00	0.00	0.00	0.00	0.00															
0	6	1	3	4	1	1	1	101		101		00		.09	0.00	0.00	0.00	0.00	0.00		4,075.73	0.00	4,075.73	0.00	4,075.73	0.00	4,075.73	0.00	4,075.73	0.00	4,075.73			
KO	13	0	0	0	0	0	0	150		150		13	Primas de vacaciones, dominical y gratificación de fin de año	73,363	0.00	0.00	0.00	0.00	0.00															
0	6	1	3	4	1	1	1	101		101		20		.09	0.00	0.00	0.00	0.00	0.00		4,075.73	0.00	4,075.73	0.00	4,075.73	0.00	4,075.73	0.00	4,075.73	0.00	4,075.73			
KO	13	0	0	0	0	0	0	150		150		13	Prima vacacional	8,151.	0.00	0.00	0.00	0.00	0.00															
0	6	1	3	4	1	1	1	101		101		21		46	0.00	0.00	0.00	0.00	0.00		4,075.73	0.00	4,075.73	0.00	4,075.73	0.00	4,075.73	0.00	4,075.73	0.00	4,075.73			
KO	13	0	0	0	0	0	0	150		150		13	Aguinaldo	65,211	0.00	0.00	0.00	0.00	0.00															
0	6	1	3	4	1	1	1	101		101		22		.63	0.00	0.00	0.00	0.00	0.00		0.00	0.00	0.00	0.00	0.00	0.00	0.00	0.00	0.00	0.00	0.00	0.00		
KO	13	0	0	0	0	0	0	150		150		14	SEGURIDAD SOCIAL	148,07	12,33	12,33	12,33	12,33	12,33															
0	6	1	3	4	1	1	1	101		101		00		5.92	9.66	9.66	9.66	9.66	9.66		12,339.66	9.66	12,339.66	9.66	12,339.66	9.66	12,339.66	9.66	12,339.66	9.66	12,339.66			
KO	13	0	0	0	0	0	0	150		150		14	Aportaciones de seguridad social	148,07	12,33	12,33	12,33	12,33	12,33															
0	6	1	3	4	1	1	1	101		101		10		5.92	9.66	9.66	9.66	9.66	9.66		12,339.66	9.66	12,339.66	9.66	12,339.66	9.66	12,339.66	9.66	12,339.66	9.66	12,339.66			
KO	13	0	0	0	0	0	0	150		150		14	Aportaciones de servicio de salud	60,067	5,005.	5,005.	5,005.	5,005.	5,005.															
0	6	1	3	4	1	1	1	101		101		12		.80	65	65	65	65	65		5,005.65	65	5,005.65	65	5,005.65	65	5,005.65	65	5,005.65	65	5,005.65			
KO	13	0	0	0	0	0	0	150		150		14	Aportaciones al fondo del sistema solidario de reparto	44,188	3,682.	3,682.	3,682.	3,682.	3,682.															
0	6	1	3	4	1	1	1	101		101		13		.44	37	37	37	37	37		3,682.37	37	3,682.37	37	3,682.37	37	3,682.37	37	3,682.37	37	3,682.37			
KO	13	0	0	0	0	0	0	150		150		14	Aportaciones del sistema de capitalización individual	11,061	921.8	921.8	921.8	921.8	921.8															
0	6	1	3	4	1	1	1	101		101		14		.96	3	3	3	3	3		921.83	3	921.83	3	921.83	3	921.83	3	921.83	3	921.83			
KO	13	0	0	0	0	0	0	150		150		14	Aportaciones para financiar los gastos generales de administración del ISSE	5,215.	434.6	434.6	434.6	434.6	434.6															
0	6	1	3	4	1	1	1	101		101		15		.80	5	5	5	5	5		434.65	5	434.65	5	434.65	5	434.65	5	434.65	5	434.65			
KO	13	0	0	0	0	0	0	150		150		14	Aportaciones para riesgo de trabajo	27,541	2,295.	2,295.	2,295.	2,295.	2,295.															
0	6	1	3	4	1	1	1	101		101		16		.92	16	16	16	16	16		2,295.16	16	2,295.16	16	2,295.16	16	2,295.16	16	2,295.16	16	2,295.16			
KO	13	0	0	0	0	0	0	150		150	2000		MATERIALES Y SUMINISTROS	14,500.	1,066.	1,215.	1,218.	807.4	1,179.															
0	6	1	3	4	1	1	2	101		101				.00	51	66	80	6	55		873.40	1	3,080.82	1,627.00	1,088.49	705.41	774.49							
KO	13	0	0	0	0	0	0	150		150		21	MATERIALES DE ADMINISTRACION, EMISION DE DOCUMENTOS Y ARTICULOS OFICIALES	14,500	1,066.	1,215.	1,218.	807.4	1,179.															
0	6	1	3	4	1	1	1	101		101		01		.00	51	66	80	6	55		873.40	1	3,080.82	1,627.00	1,088.49	705.41	774.49							
KO	13	0	0	0	0	0	0	150		150		21	Materiales, útiles y equipos menores de oficina	12,200	895.6	1,022.	1,025.	674.5	992.1															
0	6	1	3	4	1	1	1	101		101		10		.00	2	92	60	2	0		730.80	2	721.48	1,374.00	914.38	587.42	646.38							




Administración 2022-2024

“2022, Año del Quincentenario de la Fundación de Toluca de Lerdo, Capital del Estado de México”



	LO	11	0	0	0	0	0	0	150		39	Impuesto sobre nóminas y otros que se deriven de una relación laboral	9,284.11	0.00	688.72	688.72	688.72	688.72	688.72	688.72	688.72	688.72	2,340.28		
	LO	11	0	0	0	0	0	0	150		39	Impuesto sobre erogaciones por remuneraciones al trabajo personal.	9,284.11	0.00	688.72	688.72	688.72	688.72	688.72	688.72	688.72	688.72	2,340.28		
	LO	11	0	0	0	0	0	0	150		82														
	0	8	1	8	1	2	2	1	101	5000		BIENES MUEBLES, INMUEBLES E INTANGIBLES	22,800.00	1,694.04	1,910.64	1,915.20	1,317.84	1,858.20	1,413.60	1,397.64	4,619.28	2,508.00	1,725.96	1,169.64	1,269.96
	LO	11	0	0	0	0	0	0	150		51	MOBILIARIO Y EQUIPO DE ADMINISTRACION	22,800.00	1,694.04	1,910.64	1,915.20	1,317.84	1,858.20	1,413.60	1,397.64	4,619.28	2,508.00	1,725.96	1,169.64	1,269.96
	LO	11	0	0	0	0	0	0	150		51	Equipo de computo y de tecnología de la información	22,800.00	1,694.04	1,910.64	1,915.20	1,317.84	1,858.20	1,413.60	1,397.64	4,619.28	2,508.00	1,725.96	1,169.64	1,269.96
	LO	11	0	0	0	0	0	0	150		51	Bienes informáticos	22,800.00	1,694.04	1,910.64	1,915.20	1,317.84	1,858.20	1,413.60	1,397.64	4,619.28	2,508.00	1,725.96	1,169.64	1,269.96
	LO	12	0	0	0	0	0	0	150				423.36	31.12	31.92	31.92	31.92	31.92	31.92	31.92	31.92	31.92	70,771.13		
	0	0	1	5	2	6	1	1	101			PRESUP. EGR. APR.	1.96	9.43	2.28	2.28	2.28	2.28	2.28	2.28	2.28	2.28	2.28	2.28	
	LO	12	0	0	0	0	0	0	150				412.67	31.12	31.12	31.12	31.12	31.12	31.12	31.12	31.12	31.12	68,077.00		
	0	8	1	5	2	6	1	1	101	1000		SERVICIOS PERSONALES	4.12	9.43	9.43	9.43	9.43	9.43	33,302.82	31.12	31,129.43	31.12	31.12	31.12	9.43
	LO	12	0	0	0	0	0	0	150		11	REMUNERACIONES AL PERSONAL DE CARÁCTER PERMANENTE	226,574.64	18,881.22	18,881.22	18,881.22	18,881.22	18,881.22	18,881.22	18,881.22	18,881.22	18,881.22	18,881.22	18,881.22	
	0	0	1	5	2	6	1	1	101		30	Sueldos base al personal permanente	226,574.64	18,881.22	18,881.22	18,881.22	18,881.22	18,881.22	18,881.22	18,881.22	18,881.22	18,881.22	18,881.22	18,881.22	
	LO	12	0	0	0	0	0	0	150		11		226,574.64	18,881.22	18,881.22	18,881.22	18,881.22	18,881.22	18,881.22	18,881.22	18,881.22	18,881.22	18,881.22		
	0	0	1	5	2	6	1	1	101		31	Sueldo base	226,574.64	18,881.22	18,881.22	18,881.22	18,881.22	18,881.22	18,881.22	18,881.22	18,881.22	18,881.22	18,881.22	18,881.22	
	LO	12	0	0	0	0	0	0	150		12	REMUNERACIONES AL PERSONAL DE CARÁCTER TRANSITORIO	90,565.92	7,547.16	7,547.16	7,547.16	7,547.16	7,547.16	7,547.16	7,547.16	7,547.16	7,547.16	7,547.16	7,547.16	
	0	0	1	5	2	6	1	1	101		10	Honorarios asimilables a salarios	90,565.92	7,547.16	7,547.16	7,547.16	7,547.16	7,547.16	7,547.16	7,547.16	7,547.16	7,547.16	7,547.16	7,547.16	
	LO	12	0	0	0	0	0	0	150		12		90,565.92	7,547.16	7,547.16	7,547.16	7,547.16	7,547.16	7,547.16	7,547.16	7,547.16	7,547.16	7,547.16		
	0	0	1	5	2	6	1	1	101		11	Honorarios asimilables al salario	90,565.92	7,547.16	7,547.16	7,547.16	7,547.16	7,547.16	7,547.16	7,547.16	7,547.16	7,547.16	7,547.16	7,547.16	
	LO	12	0	0	0	0	0	0	150		13	REMUNERACIONES ADICIONALES Y ESPECIALES	39,120.96	0.00	0.00	0.00	0.00	0.00	2,173.39	0.00	0.00	0.00	0.00	0.00	36,947.57
	0	0	1	5	2	6	1	1	101		00	Primas de vacaciones, dominical y gratificación de fin de año	39,120.96	0.00	0.00	0.00	0.00	0.00	2,173.39	0.00	0.00	0.00	0.00	0.00	36,947.57
	LO	12	0	0	0	0	0	0	150		13	Prima vacacional	4,346.78	0.00	0.00	0.00	0.00	0.00	2,173.39	0.00	0.00	0.00	0.00	0.00	2,173.39
	0	0	1	5	2	6	1	1	101		22	Aguinaldo	34,774.18	0.00	0.00	0.00	0.00	0.00	0.00	0.00	0.00	0.00	0.00	0.00	34,774.18
	LO	12	0	0	0	0	0	0	150		14	SEGURIDAD SOCIAL	56,412.60	4,701.05	4,701.05	4,701.05	4,701.05	4,701.05	4,701.05	4,701.05	4,701.05	4,701.05	4,701.05	4,701.05	
	0	0	1	5	2	6	1	1	101		10	Aportaciones de seguridad social	56,412.60	4,701.05	4,701.05	4,701.05	4,701.05	4,701.05	4,701.05	4,701.05	4,701.05	4,701.05	4,701.05	4,701.05	
	LO	12	0	0	0	0	0	0	150		14	Aportaciones de servicio de salud	22,884.00	1,907.00	1,907.00	1,907.00	1,907.00	1,907.00	1,907.00	1,907.00	1,907.00	1,907.00	1,907.00	1,907.00	
	0	0	1	5	2	6	1	1	101		13	Aportaciones al fondo del sistema solidario de reparto	16,834.56	1,402.88	1,402.88	1,402.88	1,402.88	1,402.88	1,402.88	1,402.88	1,402.88	1,402.88	1,402.88	1,402.88	
	LO	12	0	0	0	0	0	0	150		14	Aportaciones del sistema de capitalización individual	4,214.28	351.19	351.19	351.19	351.19	351.19	351.19	351.19	351.19	351.19	351.19	351.19	
	0	0	1	5	2	6	1	1	101		15	Aportaciones para financiar los gastos generales de administración del ISSE	1,987.08	165.59	165.59	165.59	165.59	165.59	165.59	165.59	165.59	165.59	165.59	165.59	
	LO	12	0	0	0	0	0	0	150		14	Aportaciones para riesgo de trabajo	10,492.68	874.39	874.39	874.39	874.39	874.39	874.39	874.39	874.39	874.39	874.39	874.39	
	0	0	1	5	2	6	1	1	101		16														






Administración 2022-2024

"2022, Año del Quincentenario de la Fundación de Toluca
de Lerdo, Capital del Estado de México"



		LO	12	0	0	0	0	0	150			10,687		792.8	792.8	792.8	792.8		792.8	792.8	792.8	792.8	2,694.		
		0	0	1	5	2	6	1	101	3000		.84	0.00	5	5	5	5		5	5	5	5	13		
		LO	12	0	0	0	0	0	150			10,687		792.8	792.8	792.8	792.8		792.8	792.8	792.8	792.8	2,694.		
		0	0	1	5	2	6	1	101	39		.84	0.00	5	5	5	5		5	5	5	5	13		
										39	SERVICIOS GENERALES	10,687.84	0.00	792.85	792.85	792.85	792.85		792.85	792.85	792.85	792.85	2,694.13		
		LO	12	0	0	0	0	0	150	39	OTROS SERVICIOS GENERALES	10,687.84	0.00	792.85	792.85	792.85	792.85		792.85	792.85	792.85	792.85	2,694.13		
		0	0	1	5	2	6	1	101	00															
		LO	12	0	0	0	0	0	150	80	Impuesto sobre nóminas y otros que se deriven de una relación laboral	10,687.84	0.00	792.85	792.85	792.85	792.85		792.85	792.85	792.85	792.85	2,694.13		
		0	0	1	5	2	6	1	101																
		LO	12	0	0	0	0	0	150	39	Impuesto sobre erogaciones por remuneraciones al trabajo personal.	10,687.84	0.00	792.85	792.85	792.85	792.85		792.85	792.85	792.85	792.85	2,694.13		
		0	0	1	5	2	6	1	101	82															
		LO	12	0	0	0	0	0	150		PRESUP. EGR. APR.	625.78	46.36	48.67	48.70	44.65	48.31		45.19	67,026.67	52.71	47.42	43.65	85,390.32	
		0	1	1	5	2	6	1	101			7.36	6.35	2.07	2.97	5.07	6.72		5.82	.67	9.97	0.62	0.82	.32	
		LO	12	0	0	0	0	0	150		SERVICIOS PERSONALES	459.99	34.88	34.88	34.88	34.88	34.88		34.88	34,887.00	34.88	34.88	34.88	73,937.21	
		0	1	1	5	2	6	1	101	1000		1.28	7.00	7.00	7.00	7.00		7.00	7.00	7.00	7.00	7.00	.21		
		LO	12	0	0	0	0	0	150	11	REMUNERACIONES AL PERSONAL DE CARÁCTER PERMANENTE	304,716.96	25,393.08	25,393.08	25,393.08	25,393.08	25,393.08		25,393.08	25,393.08	25,393.08	25,393.08	25,393.08	25,393.08	
		0	1	1	5	2	6	1	101	00															
		LO	12	0	0	0	0	0	150	11	Sueldos base al personal permanente	304,716.96	25,393.08	25,393.08	25,393.08	25,393.08	25,393.08		25,393.08	25,393.08	25,393.08	25,393.08	25,393.08	25,393.08	
		0	1	1	5	2	6	1	101	30															
		LO	12	0	0	0	0	0	150	11	Sueldo base	304,716.96	25,393.08	25,393.08	25,393.08	25,393.08	25,393.08		25,393.08	25,393.08	25,393.08	25,393.08	25,393.08	25,393.08	
		0	1	1	5	2	6	1	101	31															
		LO	12	0	0	0	0	0	150	13	REMUNERACIONES ADICIONALES Y ESPECIALES	71,819.00	2,539.31	2,539.31	2,539.31	2,539.31	2,539.31		2,539.31	2,539.31	2,539.31	2,539.31	2,539.31	41,589.52	
		0	1	1	5	2	6	1	101	00															
		LO	12	0	0	0	0	0	150	13	Primas de vacaciones, dominical y gratificación de fin de año	41,347.28	0.00	0.00	0.00	0.00	0.00		0.00	0.00	0.00	0.00	0.00	39,050.21	
		0	1	1	5	2	6	1	101	20															
		LO	12	0	0	0	0	0	150	13	Prima vacacional	4,594.14	0.00	0.00	0.00	0.00	0.00		0.00	0.00	0.00	0.00	0.00	2,297.07	
		0	1	1	5	2	6	1	101	21															
		LO	12	0	0	0	0	0	150	13	Aguinaldo	36,753.14	0.00	0.00	0.00	0.00	0.00		0.00	0.00	0.00	0.00	0.00	36,753.14	
		0	1	1	5	2	6	1	101	22															
		LO	12	0	0	0	0	0	150	13	Compensaciones	30,471.72	2,539.31	2,539.31	2,539.31	2,539.31	2,539.31		2,539.31	2,539.31	2,539.31	2,539.31	2,539.31	2,539.31	
		0	1	1	5	2	6	1	101	40															
		LO	12	0	0	0	0	0	150	13	Gratificación	30,471.72	2,539.31	2,539.31	2,539.31	2,539.31	2,539.31		2,539.31	2,539.31	2,539.31	2,539.31	2,539.31	2,539.31	
		0	1	1	5	2	6	1	101	45															
		LO	12	0	0	0	0	0	150	14	SEGURO SOCIAL	83,455.32	6,954.61	6,954.61	6,954.61	6,954.61	6,954.61		6,954.61	6,954.61	6,954.61	6,954.61	6,954.61	6,954.61	
		0	1	1	5	2	6	1	101	00															
		LO	12	0	0	0	0	0	150	14	Aportaciones de seguridad social	83,455.32	6,954.61	6,954.61	6,954.61	6,954.61	6,954.61		6,954.61	6,954.61	6,954.61	6,954.61	6,954.61	6,954.61	
		0	1	1	5	2	6	1	101	10															
		LO	12	0	0	0	0	0	150	14	Aportaciones de servicio de salud	33,854.04	2,821.17	2,821.17	2,821.17	2,821.17	2,821.17		2,821.17	2,821.17	2,821.17	2,821.17	2,821.17	2,821.17	
		0	1	1	5	2	6	1	101	12															
		LO	12	0	0	0	0	0	150	14	Aportaciones al fondo del sistema solidario de reparto	24,904.56	2,075.38	2,075.38	2,075.38	2,075.38	2,075.38		2,075.38	2,075.38	2,075.38	2,075.38	2,075.38	2,075.38	
		0	1	1	5	2	6	1	101	13															
		LO	12	0	0	0	0	0	150	14	Aportaciones del sistema de capitalización individual	6,234.48	519.54	519.54	519.54	519.54	519.54		519.54	519.54	519.54	519.54	519.54	519.54	
		0	1	1	5	2	6	1	101	14															
		LO	12	0	0	0	0	0	150	14	Aportaciones para financiar los gastos generales de administración del ISSE	2,939.64	244.97	244.97	244.97	244.97	244.97		244.97	244.97	244.97	244.97	244.97	244.97	
		0	1	1	5	2	6	1	101	15															
		LO	12	0	0	0	0	0	150	14	Aportaciones para riesgo de trabajo	15,522.60	1,293.55	1,293.55	1,293.55	1,293.55	1,293.55		1,293.55	1,293.55	1,293.55	1,293.55	1,293.55	1,293.55	
		0	1	1	5	2	6	1	101	16															
		LO	12	0	0	0	0	0	150	2000	MATERIALES Y SUMINISTROS	146.90	10.91	12.31	12.33	8,490.82	11.97		9,004.97	29,761.94	16,159.00	11,120.33	7,535.97	8,182.33	
		0	1	1	5	2	6	1	101																
		LO	12	0	0	0	0	0	150	21	MATERIALES DE ADMINISTRACION, EMISION DE DOCUMENTOS Y ARTICULOS OFICIALES	142,700.00	10,602.61	11,958.26	11,986.80	8,248.06	11,630.05		8,847.40	8,747.51	28,911.02	15,679.00	10,802.39	7,320.51	7,948.39
		0	1	1	5	2	6	1	101	00															
		LO	12	0	0	0	0	0	150	21	Materiales, útiles y equipos menores de oficina	86,200.00	6,404.66	7,223.56	7,240.80	4,982.36	7,025.30		5,344.40	5,284.06	17,464.12	9,482.00	6,525.34	4,422.06	4,801.34
		0	1	1	5	2	6	1	101	10															






Administración 2022-2024
 "2022, Año del Quincentenario de la Fundación de Toluca de Lerdo, Capital del Estado de México"




	LO	12	0	0	0	0	0	0	150		21		86,200	6,404.	7,223.	7,240.	4,982.	7,025.			5,284.	17,464	9,482.	6,525.	4,422.	4,801.		
	0	1	1	5	2	6	1	1	101		11	Materiales y útiles de oficina	.00	66	56	80	36	30			5,344.40	06	.12	00	34	06	34	
	LO	12	0	0	0	0	0	0	150		21	Materiales útiles y equipos menores de tecnologías de la información y comú	18,000	1,337.	1,508.	1,512.	1,040.	1,467.			1,116.00	1,103.	3,646.	1,980.	1,362.	923.4	1,002.	
	0	1	1	5	2	6	1	1	101		40		.00	40	40	00	40	00				40	80	00	60	0	60	
	LO	12	0	0	0	0	0	0	150		21	Materiales y útiles para el procesamiento en equipos y bienes informáticos	18,000	1,337.	1,508.	1,512.	1,040.	1,467.			1,116.00	1,103.	3,646.	1,980.	1,362.	923.4	1,002.	
	0	1	1	5	2	6	1	1	101		41		.00	40	40	00	40	00				40	80	00	60	0	60	
	LO	12	0	0	0	0	0	0	150		21	Material de limpieza	38,500	2,860.	3,226.	3,234.	2,225.	3,137.			2,387.00	2,360.	7,800.	4,235.	2,914.	1,975.	2,144.	
	0	1	1	5	2	6	1	1	101		60		.00	55	30	00	30	75				05	10	00	45	05	45	
	LO	12	0	0	0	0	0	0	150		21	Material y enseres de limpieza	38,500	2,860.	3,226.	3,234.	2,225.	3,137.			2,387.00	2,360.	7,800.	4,235.	2,914.	1,975.	2,144.	
	0	1	1	5	2	6	1	1	101		61		.00	55	30	00	30	75				05	10	00	45	05	45	
	LO	12	0	0	0	0	0	0	150		24	MATERIALES Y ARTICULOS DE CONSTRUCCION Y DE REPARACION	2,000.	148.6	167.6	168.0	115.6	163.0			124.00	122.6		220.0	151.4	102.6		
	0	1	1	5	2	6	1	1	101		00		.00	0	0	0	0	0				0	405.20	0	0	0	111.40	
	LO	12	0	0	0	0	0	0	150		24	Material eléctrico y electrónico	2,000.	148.6	167.6	168.0	115.6	163.0			124.00	122.6		220.0	151.4	102.6		
	0	1	1	5	2	6	1	1	101		60		.00	0	0	0	0	0				0	405.20	0	0	0	111.40	
	LO	12	0	0	0	0	0	0	150		24	Material eléctrico y electrónico	2,000.	148.6	167.6	168.0	115.6	163.0			124.00	122.6		220.0	151.4	102.6		
	0	1	1	5	2	6	1	1	101		61		.00	0	0	0	0	0				0	405.20	0	0	0	111.40	
	LO	12	0	0	0	0	0	0	150		29	HERRAMIENTAS, REFACCIONES Y ACCESORIOS MENORES	2,200.	163.4	184.3	184.8	127.1	179.3			136.40	134.8		242.0	166.5	112.8		
	0	1	1	5	2	6	1	1	101		00		.00	6	6	0	6	0				6	445.72	0	4	6	122.54	
	LO	12	0	0	0	0	0	0	150		29	Herramientas menores	1,200.		100.5	100.8					74.40	73.56		132.0		90.84	61.56	66.84
	0	1	1	5	2	6	1	1	101		10		.00	89.16	6	0			69.36	97.80			0					
	LO	12	0	0	0	0	0	0	150		29	Refacciones, accesorios y herramientas	1,200.		100.5	100.8				74.40	73.56		132.0		90.84	61.56	66.84	
	0	1	1	5	2	6	1	1	101		11		.00	89.16	6	0		69.36	97.80				0					
	LO	12	0	0	0	0	0	0	150		29	Refacciones y accesorios menores de equipo de computo y tecnologías de la i	1,000.										110.0					
	0	1	1	5	2	6	1	1	101		40		.00	74.30	83.80	84.00	57.80	81.50					61.30	202.60	0	75.70	51.30	55.70
	LO	12	0	0	0	0	0	0	150		29	Refacciones y accesorios para equipo de computo	1,000.										110.0					
	0	1	1	5	2	6	1	1	101		41		.00	74.30	83.80	84.00	57.80	81.50					61.30	202.60	0	75.70	51.30	55.70
	LO	12	0	0	0	0	0	0	150	3000	SERVICIOS GENERALES	18,896	564.6	1,474.	1,476.	1,277.	1,457.			1,378.09	1,303.	2,377.	1,673.	1,413.	1,227.	3,270.		
	0	1	1	5	2	6	1	1	101			.08	8	85	37	25	37			1,378.09	85	73	97	29	85	78		
	LO	12	0	0	0	0	0	0	150		35	SERVICIOS DE INSTALACION, REPARACION, MANTENIMIENTO Y CONSERVACION	5,700.	423.5	477.6	478.8	329.4	464.5			353.40	349.4	1,154.	627.0	431.4	292.4		
	0	1	1	5	2	6	1	1	101		00		.00	1	6	0	6	5				1	82	0	9	1	317.49	
	LO	12	0	0	0	0	0	0	150		35	Instalación, reparación y mantenimiento de equipo de computo y tecnologías	5,700.	423.5	477.6	478.8	329.4	464.5			353.40	349.4	1,154.	627.0	431.4	292.4		
	0	1	1	5	2	6	1	1	101		30		.00	1	6	0	6	5				1	82	0	9	1	317.49	
	LO	12	0	0	0	0	0	0	150		35	Reparación, instalación y mantenimiento de bienes informáticos, microfilma	5,700.	423.5	477.6	478.8	329.4	464.5			353.40	349.4	1,154.	627.0	431.4	292.4		
	0	1	1	5	2	6	1	1	101		31		.00	1	6	0	6	5				1	82	0	9	1	317.49	
	LO	12	0	0	0	0	0	0	150		37	SERVICIOS DE TRASLADO Y VIATICOS	1,900.	141.1	159.2	159.6	109.8	154.8			117.80	116.4		209.0	143.8			
	0	1	1	5	2	6	1	1	101		00		.00	7	2	0	2	5				7	384.94	0	3	97.47	105.83	
	LO	12	0	0	0	0	0	0	150		37	Pasajes terrestres	1,500.	111.4	125.7	126.0		122.2			93.00	91.95		165.0	113.5			
	0	1	1	5	2	6	1	1	101		20		.00	5	0	0	86.70	5					0	5	76.95	83.55		
	LO	12	0	0	0	0	0	0	150		37	Gastos de traslado por vía terrestre	1,500.	111.4	125.7	126.0		122.2			93.00	91.95		165.0	113.5			
	0	1	1	5	2	6	1	1	101		21		.00	5	0	0	86.70	5					0	5	76.95	83.55		
	LO	12	0	0	0	0	0	0	150		37	Viáticos en el país	400.00	29.72	33.52	33.60	23.12	32.60			24.80	24.52		81.04	44.00	30.28	20.52	22.28
	0	1	1	5	2	6	1	1	101		50		.00															
	LO	12	0	0	0	0	0	0	150		37	Gastos de alimentación en territorio nacional	400.00	29.72	33.52	33.60	23.12	32.60			24.80	24.52		81.04	44.00	30.28	20.52	22.28
	0	1	1	5	2	6	1	1	101		51		.00															
	LO	12	0	0	0	0	0	0	150		39	OTROS SERVICIOS GENERALES	11,296		837.9	837.9	837.9	837.9			906.89	837.9		837.9	837.9	837.9	2,847.	
	0	1	1	5	2	6	1	1	101		00		.08	0.00	7	7	7	7				7	837.97	7	7	7	46	
	LO	12	0	0	0	0	0	0	150		39	Impuesto sobre nóminas y otros que se deriven de una relación laboral	11,296		837.9	837.9	837.9	837.9			906.89	837.9		837.9	837.9	837.9	2,847.	
	0	1	1	5	2	6	1	1	101		80		.08	0.00	7	7	7	7				7	837.97	7	7	7	46	
	LO	12	0	0	0	0	0	0	150		39	Impuesto sobre erogaciones por remuneraciones al trabajo personal.	11,296		837.9	837.9	837.9	837.9			906.89	837.9		837.9	837.9	837.9	2,847.	
	0	1	1	5	2	6	1	1	101		82		.08	0.00	7	7	7	7				7	837.97	7	7	7	46	





	LO	LO	0	0	0	0	0	0	120			250,00									250,00			
	0	0	1	5	2	2	4	1	102		PRESUP. EGR. APR.	0.00	0.00	0.00	0.00	0.00	0.00	0.00	0.00	0.00	0.00			
	LO	LO	0	0	0	0	0	0	120			250,00									250,00			
	0	0	1	5	2	2	4	1	102	9000	DEUDA PUBLICA	0.00	0.00	0.00	0.00	0.00	0.00	0.00	0.00	0.00	0.00			
	LO	LO	0	0	0	0	0	0	120		99	ADEUDOS DE EJERCICIOS FISCALES	250,00								250,00			
	0	0	1	5	2	2	4	1	102		00	ANTERIORES (ADEFAS)	0.00	0.00	0.00	0.00	0.00	0.00	0.00	0.00	0.00			
	LO	LO	0	0	0	0	0	0	120		99	ADEFAS	250,00								250,00			
	0	0	1	5	2	2	4	1	102		10	ADEFAS	0.00	0.00	0.00	0.00	0.00	0.00	0.00	0.00	0.00			
	LO	LO	0	0	0	0	0	0	120		99	Por el ejercicio inmediato anterior	250,00								250,00			
	0	0	1	5	2	2	4	1	102		11	Por el ejercicio inmediato anterior	0.00	0.00	0.00	0.00	0.00	0.00	0.00	0.00	0.00			
	LO	LO	0	0	0	0	0	0	150				5,162,	382,6	422,0	422,8	320,7	413,0			427,50			
	0	0	1	5	2	2	4	1	101		PRESUP. EGR. APR.	042.88	77.05	50.85	30.37	13.25	86.37	343,708.69	334,3	885,08	524,1	390,4	295,3	8.61
	LO	LO	0	0	0	0	0	0	150				1,232,	93,08	93,08	93,08	93,08	93,08						
	0	0	1	5	2	2	4	1	101	1000	SERVICIOS PERSONALES	810.13	5.37	5.37	5.37	5.37	5.37	99,517.91	5.37	37	5.37	5.37	5.37	8.52
	LO	LO	0	0	0	0	0	0	150		11	REMUNERACIONES AL PERSONAL DE	716,47	59,70	59,70	59,70	59,70	59,70						
	0	0	1	5	2	2	4	1	101		00	CARÁCTER PERMANENTE	6.80	6.40	6.40	6.40	6.40	6.40	59,706.40	6.40	40	6.40	6.40	6.40
	LO	LO	0	0	0	0	0	0	150		11	Sueldos base al personal permanente	716,47	59,70	59,70	59,70	59,70	59,70						
	0	0	1	5	2	2	4	1	101		30	Sueldos base al personal permanente	6.80	6.40	6.40	6.40	6.40	6.40	59,706.40	6.40	40	6.40	6.40	6.40
	LO	LO	0	0	0	0	0	0	150		11	Sueldo base	716,47	59,70	59,70	59,70	59,70	59,70						
	0	0	1	5	2	2	4	1	101		31	Sueldo base	6.80	6.40	6.40	6.40	6.40	6.40	59,706.40	6.40	40	6.40	6.40	6.40
	LO	LO	0	0	0	0	0	0	150		12	REMUNERACIONES AL PERSONAL DE	222,15	18,51	18,51	18,51	18,51	18,51						
	0	0	1	5	2	2	4	1	101		00	CARÁCTER TRANSITORIO	9.12	3.26	3.26	3.26	3.26	3.26	18,513.26	3.26	26	3.26	3.26	3.26
	LO	LO	0	0	0	0	0	0	150		12	Honorarios asimilables a salarios	222,15	18,51	18,51	18,51	18,51	18,51						
	0	0	1	5	2	2	4	1	101		10	Honorarios asimilables a salarios	9.12	3.26	3.26	3.26	3.26	3.26	18,513.26	3.26	26	3.26	3.26	3.26
	LO	LO	0	0	0	0	0	0	150		12	Honorarios asimilables al salario	222,15	18,51	18,51	18,51	18,51	18,51						
	0	0	1	5	2	2	4	1	101		11	Honorarios asimilables al salario	9.12	3.26	3.26	3.26	3.26	3.26	18,513.26	3.26	26	3.26	3.26	3.26
	LO	LO	0	0	0	0	0	0	150		13	REMUNERACIONES ADICIONALES Y	115,78											
	0	0	1	5	2	2	4	1	101		00	ESPECIALES	5.69	0.00	0.00	0.00	0.00	0.00	6,432.54	0.00	0.00	0.00	0.00	0.00
	LO	LO	0	0	0	0	0	0	150		13	Primas de vacaciones, dominical y	115,78											
	0	0	1	5	2	2	4	1	101		20	gratificación de fin de año	5.69	0.00	0.00	0.00	0.00	0.00	6,432.54	0.00	0.00	0.00	0.00	0.00
	LO	LO	0	0	0	0	0	0	150		13	Prima vacacional	12,865											
	0	0	1	5	2	2	4	1	101		21	Prima vacacional	.08	0.00	0.00	0.00	0.00	0.00	6,432.54	0.00	0.00	0.00	0.00	0.00
	LO	LO	0	0	0	0	0	0	150		13	Aguinaldo	102,92											
	0	0	1	5	2	2	4	1	101		22	Aguinaldo	0.61	0.00	0.00	0.00	0.00	0.00	0.00	0.00	0.00	0.00	0.00	0.61
	LO	LO	0	0	0	0	0	0	150		14	SEGURIDAD SOCIAL	178,38	14,86	14,86	14,86	14,86	14,86						
	0	0	1	5	2	2	4	1	101		00	SEGURIDAD SOCIAL	8.52	5.71	5.71	5.71	5.71	5.71	14,865.71	5.71	71	5.71	5.71	5.71
	LO	LO	0	0	0	0	0	0	150		14	Aportaciones de seguridad social	178,38	14,86	14,86	14,86	14,86	14,86						
	0	0	1	5	2	2	4	1	101		10	Aportaciones de seguridad social	8.52	5.71	5.71	5.71	5.71	5.71	14,865.71	5.71	71	5.71	5.71	5.71
	LO	LO	0	0	0	0	0	0	150		14	Aportaciones de servicio de salud	72,364	6,030.	6,030.	6,030.	6,030.	6,030.						
	0	0	1	5	2	2	4	1	101		12	Aportaciones de servicio de salud	.20	35	35	35	35	35	6,030.35	35	35	35	35	35
	LO	LO	0	0	0	0	0	0	150		14	Aportaciones al fondo del sistema solidario	53,234	4,436.	4,436.	4,436.	4,436.	4,436.						
	0	0	1	5	2	2	4	1	101		13	de reparto	.28	19	19	19	19	19	4,436.19	19	19	19	19	19
	LO	LO	0	0	0	0	0	0	150		14	Aportaciones del sistema de capitalización	13,326	1,110.	1,110.	1,110.	1,110.	1,110.						
	0	0	1	5	2	2	4	1	101		14	individual	.48	54	54	54	54	54	1,110.54	54	54	54	54	54
	LO	LO	0	0	0	0	0	0	150		14	Aportaciones para financiar los gastos	6,283.	523.6	523.6	523.6	523.6	523.6						
	0	0	1	5	2	2	4	1	101		15	generales de administración del ISSE	56	3	3	3	3	3	523.63	3	523.63	3	3	523.63
	LO	LO	0	0	0	0	0	0	150		14	Aportaciones para riesgo de trabajo	33,180	2,765.	2,765.	2,765.	2,765.	2,765.						
	0	0	1	5	2	2	4	1	101		16	Aportaciones para riesgo de trabajo	.00	00	00	00	00	00	2,765.00	00	00	00	00	00
	LO	LO	0	0	0	0	0	0	150				177,30	13,17	14,85	14,89	10,24	14,44						
	0	0	1	5	2	2	4	1	101	2000	MATERIALES Y SUMINISTROS	0.00	3.39	7.74	3.20	7.94	9.95	10,992.60	10,86	35,920	19,50	13,42	9,095.	9,875.




Administración 2022-2024

"2022, Año del Quincentenario de la Fundación de Toluca de Lerdo, Capital del Estado de México"



Clase	Subclase	Actividad	Objetivo	Cuenta	Detalle	Presupuesto	Cargos	Presupuesto	Cargos	Presupuesto	Cargos	Presupuesto	Cargos	Presupuesto	Cargos	Presupuesto	Cargos								
	LO	LO	0	0	0	0	0	0	0	150	21	MATERIALES DE ADMINISTRACION, EMISION DE DOCUMENTOS Y ARTICULOS OFICIALES	169,60	12,60	14,21	14,24	9,802.	13,82	10,515.20	10,39	34,360	18,65	12,83	8,700.	9,446.
	0	0	1	5	2	2	4	1	101	101	00		0.00	1.28	2.48	6.40	88	2.40		6.48	96	6.00	8.72	48	72
	LO	LO	0	0	0	0	0	0	0	150	21	Materiales, útiles y equipos menores de oficina	21,400	1,590.	1,793.	1,797.	1,236.	1,744.	1,326.80	1,311.	4,335.	2,354.	1,619.	1,097.	1,191.
	0	0	1	5	2	2	4	1	101	101	10		.00	02	32	60	92	10		82	64	00	98	82	98
	LO	LO	0	0	0	0	0	0	0	150	21	Materiales y útiles de oficina	21,400	1,590.	1,793.	1,797.	1,236.	1,744.	1,326.80	1,311.	4,335.	2,354.	1,619.	1,097.	1,191.
	0	0	1	5	2	2	4	1	101	101	11		.00	02	32	60	92	10		82	64	00	98	82	98
	LO	LO	0	0	0	0	0	0	0	150	21	Materiales y útiles de impresión y reproducción	51,000	3,789.	4,273.	4,284.	2,947.	4,156.	3,162.00	3,126.	10,332	5,610.	3,860.	2,616.	2,840.
	0	0	1	5	2	2	4	1	101	101	20		.00	30	80	00	80	50		30	60	00	70	30	70
	LO	LO	0	0	0	0	0	0	0	150	21	Material y útiles de imprenta y reproducción	51,000	3,789.	4,273.	4,284.	2,947.	4,156.	3,162.00	3,126.	10,332	5,610.	3,860.	2,616.	2,840.
	0	0	1	5	2	2	4	1	101	101	21		.00	30	80	00	80	50		30	60	00	70	30	70
	LO	LO	0	0	0	0	0	0	0	150	21	Materiales útiles y equipos menores de tecnologías de la información y comú	78,800	5,854.	6,603.	6,619.	4,554.	6,422.	4,885.60	4,830.	15,964	8,668.	5,965.	4,042.	4,389.
	0	0	1	5	2	2	4	1	101	101	40		.00	84	44	20	64	20		44	88	00	16	44	16
	LO	LO	0	0	0	0	0	0	0	150	21	Materiales y útiles para el procesamiento en equipos y bienes informáticos	78,800	5,854.	6,603.	6,619.	4,554.	6,422.	4,885.60	4,830.	15,964	8,668.	5,965.	4,042.	4,389.
	0	0	1	5	2	2	4	1	101	101	41		.00	84	44	20	64	20		44	88	00	16	44	16
	LO	LO	0	0	0	0	0	0	0	150	21	Materiales para el registro e identificación de bienes y personas	18,400	1,367.	1,541.	1,545.	1,063.	1,499.	1,140.80	1,127.	3,727.	2,024.	1,392.	943.9	1,024.
	0	0	1	5	2	2	4	1	101	101	80		.00	12	92	60	52	60		92	84	00	88	2	88
	LO	LO	0	0	0	0	0	0	0	150	21	Material para identificación y registro	18,400	1,367.	1,541.	1,545.	1,063.	1,499.	1,140.80	1,127.	3,727.	2,024.	1,392.	943.9	1,024.
	0	0	1	5	2	2	4	1	101	101	81		.00	12	92	60	52	60		92	84	00	88	2	88
	LO	LO	0	0	0	0	0	0	0	150	29	HERRAMIENTAS, REFACCIONES Y ACCESORIOS MENORES	7,700.	572.1	645.2	646.8	445.0	627.5	477.40	472.0	1,560.	847.0	582.8	395.0	428.89
	0	0	1	5	2	2	4	1	101	101	00		.00	1	6	0	6	5		1	02	0	9	1	
	LO	LO	0	0	0	0	0	0	0	150	29	Herramientas menores	3,200.	237.7	268.1	268.8	184.9	260.8	198.40	196.1	648.32	352.0	242.2	164.1	178.24
	0	0	1	5	2	2	4	1	101	101	10		.00	6	6	0	6	0		6	648.32	0	4	6	
	LO	LO	0	0	0	0	0	0	0	150	29	Refacciones, accesorios y herramientas	3,200.	237.7	268.1	268.8	184.9	260.8	198.40	196.1	648.32	352.0	242.2	164.1	178.24
	0	0	1	5	2	2	4	1	101	101	11		.00	6	6	0	6	0		6	648.32	0	4	6	
	LO	LO	0	0	0	0	0	0	0	150	29	Refacciones y accesorios menores de equipo de computo y tecnologías de la i	4,500.	334.3	377.1	378.0	260.1	366.7	279.00	275.8	911.70	495.0	340.6	230.8	250.65
	0	0	1	5	2	2	4	1	101	101	40		.00	5	0	0	0	5		5	911.70	0	5	5	
	LO	LO	0	0	0	0	0	0	0	150	29	Refacciones y accesorios para equipo de computo	4,500.	334.3	377.1	378.0	260.1	366.7	279.00	275.8	911.70	495.0	340.6	230.8	250.65
	0	0	1	5	2	2	4	1	101	101	41		.00	5	0	0	0	5		5	911.70	0	5	5	
	LO	LO	0	0	0	0	0	0	0	150	3000	SERVICIOS GENERALES	3,680.	271.0	308.0	308.8	213.2	299.6	228,746.58	225.9	741.53	403.6	278.5	189.5	211.19
	0	0	1	5	2	2	4	1	101	101			132.75	83.55	90.90	20.60	29.90	99.35		99.65	2.70	81.60	38.05	14.65	5.22
	LO	LO	0	0	0	0	0	0	0	150	31	SERVICIOS BASICOS	3,202.	237,9	268,3	268,9	185,0	260,9	198,536.40	196,2	648,76	352,2	242,4	164,2	178,36
	0	0	1	5	2	2	4	1	101	101	00		200,00	23,46	44,36	84,80	87,16	79,30		94,86	5,72	42,00	06,54	72,86	2,54
	LO	LO	0	0	0	0	0	0	0	150	31	Energía eléctrica	1,548.	115,0	129,7	130,0	89,52	126,2	96,025.60	94,94	313,78	170,3	117,2	79,45	86,268
	0	0	1	5	2	2	4	1	101	101	10		800,00	75,84	89,44	99,20	0,64	27,20		1,44	6,88	68,00	44,16	3,44	.16
	LO	LO	0	0	0	0	0	0	0	150	31	Servicio de energía eléctrica	95,800	7,117.	8,028.	8,047.	5,537.	7,807.	5,939.60	5,872.	19,409	10,53	7,252.	4,914.	5,336.
	0	0	1	5	2	2	4	1	101	101	11		.00	94	04	20	24	70		54	.08	8,00	06	54	06
	LO	LO	0	0	0	0	0	0	0	150	31	Servicio de energía eléctrica para alumbrado publico	1,453.	107,9	121,7	122,0	83,98	118,4	90,086.00	89,06	294,37	159,8	109,9	74,53	80,932
	0	0	1	5	2	2	4	1	101	101	12		000,00	57,90	61,40	52,00	3,40	19,50		8,90	7,80	30,00	92,10	8,90	.10
	LO	LO	0	0	0	0	0	0	0	150	31	Agua	1,639.	121,8	137,3	137,7	94,76	133,6	101,649.00	100,5	332,16	180,3	124,1	84,10	91,320
	0	0	1	5	2	2	4	1	101	101	30		500,00	14,85	90,10	18,00	3,10	19,25		01,35	2,70	45,00	10,15	6,35	.15
	LO	LO	0	0	0	0	0	0	0	150	31	Servicio de agua	1,639.	121,8	137,3	137,7	94,76	133,6	101,649.00	100,5	332,16	180,3	124,1	84,10	91,320
	0	0	1	5	2	2	4	1	101	101	31		500,00	14,85	90,10	18,00	3,10	19,25		01,35	2,70	45,00	10,15	6,35	.15
	LO	LO	0	0	0	0	0	0	0	150	31	Telefonía tradicional	8,800.	653.8	737.4	739.2	508.6	717.2	545.60	539.4	1,782.	968.0	666.1	451.4	490.16
	0	0	1	5	2	2	4	1	101	101	40		.00	4	4	0	4	0		4	88	0	6	4	
	LO	LO	0	0	0	0	0	0	0	150	31	Servicio de telefonía convencional	8,800.	653.8	737.4	739.2	508.6	717.2	545.60	539.4	1,782.	968.0	666.1	451.4	490.16
	0	0	1	5	2	2	4	1	101	101	41		.00	4	4	0	4	0		4	88	0	6	4	
	LO	LO	0	0	0	0	0	0	0	150	31	Servicios de telecomunicaciones y satélites	1,500.	111.4	125.7	126.0	86.70	122.2	93.00	91.95	303.90	165.0	113.5	76.95	83.55
	0	0	1	5	2	2	4	1	101	101	60		.00	5	0	0	0	5		4	88	0	5	5	
	LO	LO	0	0	0	0	0	0	0	150	31	Servicios de radiolocalización y telecomunicación	1,500.	111.4	125.7	126.0	86.70	122.2	93.00	91.95	303.90	165.0	113.5	76.95	83.55
	0	0	1	5	2	2	4	1	101	101	61		.00	5	0	0	0	5		4	88	0	5	5	




Administración 2022-2024

"2022, Año del Quincentenario de la Fundación de Toluca de Lerdo, Capital del Estado de México"



	LO	LO	0	0	0	0	0	0	150	31	Servicios de acceso de internet, redes y procesamiento de información	3,600.00	267.48	301.68	302.40	208.08	293.40	223.20	220.68	729.36	396.00	272.52	184.68	200.52
	LO	LO	0	0	0	0	0	0	150	31	Servicios de acceso a internet	3,600.00	267.48	301.68	302.40	208.08	293.40	223.20	220.68	729.36	396.00	272.52	184.68	200.52
	LO	LO	0	0	0	0	0	0	150	33	SERVICIOS PROFESIONALES, CIENTIFICOS, TECNICOS Y OTROS SERVICIOS	356,500.00	26,487.95	29,874.70	29,946.00	20,605.70	29,054.75	22,103.00	21,853.45	72,226.90	39,215.00	26,987.05	18,288.45	19,857.05
	LO	LO	0	0	0	0	0	0	150	33	Servicios legales, de contabilidad, auditoria y relacionados	45,200.00	3,358.36	3,787.76	3,796.80	2,612.56	3,683.80	2,802.40	2,770.76	9,157.52	4,972.00	3,421.64	2,318.76	2,517.64
	LO	LO	0	0	0	0	0	0	150	33	Asesorías asociadas a convenios o acuerdos	45,200.00	3,358.36	3,787.76	3,796.80	2,612.56	3,683.80	2,802.40	2,770.76	9,157.52	4,972.00	3,421.64	2,318.76	2,517.64
	LO	LO	0	0	0	0	0	0	150	33	Servicios de consultoría administrativa, procesos, técnica y en tecnologías	155,200.00	11,531.36	13,005.76	13,036.80	8,970.56	12,648.80	9,622.40	9,513.76	31,443.52	17,072.00	11,748.64	7,961.76	8,644.64
	LO	LO	0	0	0	0	0	0	150	33	Servicios informáticos	155,200.00	11,531.36	13,005.76	13,036.80	8,970.56	12,648.80	9,622.40	9,513.76	31,443.52	17,072.00	11,748.64	7,961.76	8,644.64
	LO	LO	0	0	0	0	0	0	150	33	Servicios de capacitación	13,900.00	1,032.77	1,164.82	1,167.60	803.42	1,132.85	861.80	852.07	2,816.14	1,529.00	1,052.23	713.07	774.23
	LO	LO	0	0	0	0	0	0	150	33	Capacitación	13,900.00	1,032.77	1,164.82	1,167.60	803.42	1,132.85	861.80	852.07	2,816.14	1,529.00	1,052.23	713.07	774.23
	LO	LO	0	0	0	0	0	0	150	33	Servicios de apoyo administrativo, traducción, fotocopiado e impresión	62,300.00	4,628.89	5,220.74	5,233.20	3,600.94	5,077.45	3,862.60	3,818.99	12,621.98	6,853.00	4,716.11	3,195.99	3,470.11
	LO	LO	0	0	0	0	0	0	150	33	Impresiones de documentos oficiales para la prestación de servicios publico	62,300.00	4,628.89	5,220.74	5,233.20	3,600.94	5,077.45	3,862.60	3,818.99	12,621.98	6,853.00	4,716.11	3,195.99	3,470.11
	LO	LO	0	0	0	0	0	0	150	32	Servicios profesionales, científicos y técnicos integrales	79,900.00	5,936.57	6,695.62	6,711.60	4,618.22	6,511.85	4,953.80	4,897.87	16,187.74	8,789.00	6,048.43	4,098.87	4,450.43
	LO	LO	0	0	0	0	0	0	150	33	Servicios profesionales	79,900.00	5,936.57	6,695.62	6,711.60	4,618.22	6,511.85	4,953.80	4,897.87	16,187.74	8,789.00	6,048.43	4,098.87	4,450.43
	LO	LO	0	0	0	0	0	0	150	34	SERVICIOS FINANCIEROS, BANCARIOS Y COMERCIALES	16,900.00	1,255.67	1,416.22	1,419.60	976.82	1,377.35	1,047.80	1,035.97	3,423.94	1,859.00	1,279.33	866.97	941.33
	LO	LO	0	0	0	0	0	0	150	34	Servicios financieros y bancarios	16,900.00	1,255.67	1,416.22	1,419.60	976.82	1,377.35	1,047.80	1,035.97	3,423.94	1,859.00	1,279.33	866.97	941.33
	LO	LO	0	0	0	0	0	0	150	34	Servicios bancarios y financieros	16,900.00	1,255.67	1,416.22	1,419.60	976.82	1,377.35	1,047.80	1,035.97	3,423.94	1,859.00	1,279.33	866.97	941.33
	LO	LO	0	0	0	0	0	0	150	35	SERVICIOS DE INSTALACION, REPARACION, MANTENIMIENTO Y CONSERVACION	13,500.00	1,003.05	1,131.30	1,134.00	780.30	1,100.25	837.00	827.05	2,735.10	1,485.00	1,021.95	692.55	751.95
	LO	LO	0	0	0	0	0	0	150	35	Instalación, reparación y mantenimiento de mobiliario y equipo de administr	5,400.00	401.22	452.52	453.60	312.12	440.10	334.80	331.02	1,094.04	594.00	408.78	277.02	300.78
	LO	LO	0	0	0	0	0	0	150	35	Reparación, mantenimiento e instalación de mobiliario y equipo de oficina	5,400.00	401.22	452.52	453.60	312.12	440.10	334.80	331.02	1,094.04	594.00	408.78	277.02	300.78
	LO	LO	0	0	0	0	0	0	150	35	Instalación, reparación y mantenimiento de equipo de computo y tecnologías	8,100.00	601.83	678.78	680.40	468.18	660.15	502.20	496.53	1,641.06	891.00	613.17	415.53	451.17
	LO	LO	0	0	0	0	0	0	150	35	Reparación, instalación y mantenimiento de bienes informáticos, microfilma	8,100.00	601.83	678.78	680.40	468.18	660.15	502.20	496.53	1,641.06	891.00	613.17	415.53	451.17
	LO	LO	0	0	0	0	0	0	150	37	SERVICIOS DE TRASLADO Y VIATICOS	14,400.00	1,069.92	1,206.72	1,209.60	832.32	1,173.60	892.80	882.72	2,917.44	1,584.00	1,090.08	738.72	802.08
	LO	LO	0	0	0	0	0	0	150	37	Pasajes terrestres	14,400.00	1,069.92	1,206.72	1,209.60	832.32	1,173.60	892.80	882.72	2,917.44	1,584.00	1,090.08	738.72	802.08
	LO	LO	0	0	0	0	0	0	150	37	Gastos de traslado por vía terrestre	14,400.00	1,069.92	1,206.72	1,209.60	832.32	1,173.60	892.80	882.72	2,917.44	1,584.00	1,090.08	738.72	802.08
	LO	LO	0	0	0	0	0	0	150	39	OTROS SERVICIOS GENERALES	76,632.75	3,343.50	6,117.60	6,126.60	4,947.60	6,014.10	5,329.58	5,105.10	11,463.60	7,296.60	5,753.10	4,655.10	10,480.27






Administración 2022-2024
 “2022, Año del Quincentenario de la Fundación de Toluca
 de Lerdo, Capital del Estado de México”



	LO	LO	0	0	0	0	0	0	150		39		41,300	3,068.	3,460.	3,469.	2,387.	3,365.		2,531.	8,367.	4,543.	3,126.	2,118.	2,300.
	0	0	1	5	2	2	4	1	101		20	Impuestos y derechos	.00	59	94	20	14	95	2,560.60	69	38	00	41	69	41
	LO	LO	0	0	0	0	0	0	150		39		41,300	3,068.	3,460.	3,469.	2,387.	3,365.		2,531.	8,367.	4,543.	3,126.	2,118.	2,300.
	0	0	1	5	2	2	4	1	101		22	Otros impuestos y derechos	.00	59	94	20	14	95	2,560.60	69	38	00	41	69	41
	LO	LO	0	0	0	0	0	0	150		39	Impuesto sobre nóminas y otros que se	31,632		2,346.	2,346.	2,346.	2,346.		2,346.	2,346.	2,346.	2,346.	2,346.	7,973.
	0	0	1	5	2	2	4	1	101		80	deriven de una relación laboral	.75	0.00	60	60	60	60	2,539.58	60	60	60	60	60	77
	LO	LO	0	0	0	0	0	0	150		39	Impuesto sobre erogaciones por	31,632		2,346.	2,346.	2,346.	2,346.		2,346.	2,346.	2,346.	2,346.	2,346.	7,973.
	0	0	1	5	2	2	4	1	101		82	remuneraciones al trabajo personal.	.75	0.00	60	60	60	60	2,539.58	60	60	60	60	60	77
	LO	LO	0	0	0	0	0	0	150		39		3,700.	274.9	310.0	310.8	213.8	301.5		226.8		407.0	280.0	189.8	
	0	0	1	5	2	2	4	1	101		90	Otros servicios generales	.00	1	6	0	6	5	229.40	1	749.62	0	9	1	206.09
	LO	LO	0	0	0	0	0	0	150		39		3,700.	274.9	310.0	310.8	213.8	301.5		226.8		407.0	280.0	189.8	
	0	0	1	5	2	2	4	1	101		92	Gastos de servicios menores	.00	1	6	0	6	5	229.40	1	749.62	0	9	1	206.09
	LO	LO	0	0	0	0	0	0	150			TRANSFERENCIAS, ASIGNACIONES,	26,300	1,954.	2,203.	2,209.	1,520.	2,143.		1,612.	5,328.	2,893.	1,990.	1,349.	1,464.
	0	0	1	5	2	2	4	1	101	4000		SUBSIDIOS Y OTRAS AYUDAS	.00	.09	.94	.20	.14	.45	1,630.60	.19	.38	.00	.91	.19	.91
	LO	LO	0	0	0	0	0	0	150		43		26,300	1,954.	2,203.	2,209.	1,520.	2,143.		1,612.	5,328.	2,893.	1,990.	1,349.	1,464.
	0	0	1	5	2	2	4	1	101		00	SUBSIDIOS Y SUBVENCIONES	.00	.09	.94	.20	.14	.45	1,630.60	.19	.38	.00	.91	.19	.91
	LO	LO	0	0	0	0	0	0	150		43		26,300	1,954.	2,203.	2,209.	1,520.	2,143.		1,612.	5,328.	2,893.	1,990.	1,349.	1,464.
	0	0	1	5	2	2	4	1	101		90	Otros subsidios	.00	.09	.94	.20	.14	.45	1,630.60	.19	.38	.00	.91	.19	.91
	LO	LO	0	0	0	0	0	0	150		43		16,800	1,248.	1,407.	1,411.	971.0	1,369.		1,029.	3,403.	1,848.	1,271.	861.8	
	0	0	1	5	2	2	4	1	101		91	Subsidios por carga fiscal	.00	.24	.84	.20	.4	.20	1,041.60	.84	.68	.00	.76	.4	935.76
	LO	LO	0	0	0	0	0	0	150		43		9,500.	705.8	796.1	798.0	549.1	774.2		582.3	1,924.	1,045.	719.1	487.3	
	0	0	1	5	2	2	4	1	101		92	Devolución de ingresos indebidos	.00	5	0	0	0	5	589.00	5	70	.00	5	5	529.15
	LO	LO	0	0	0	0	0	0	150			BIENES MUEBLES, INMUEBLES E	45,500	3,380.	3,812.	3,822.	2,629.	3,708.		2,789.	9,218.	5,005.	3,444.	2,334.	2,534.
	0	0	1	5	2	2	4	1	101	5000		INTANGIBLES	.00	.65	.90	.00	.90	.25	2,821.00	.15	.30	.00	.35	.15	.35
	LO	LO	0	0	0	0	0	0	150		51	MOBILIARIO Y EQUIPO DE	45,500	3,380.	3,812.	3,822.	2,629.	3,708.		2,789.	9,218.	5,005.	3,444.	2,334.	2,534.
	0	0	1	5	2	2	4	1	101		00	ADMINISTRACION	.00	.65	.90	.00	.90	.25	2,821.00	.15	.30	.00	.35	.15	.35
	LO	LO	0	0	0	0	0	0	150		51	Equipo de computo y de tecnología de la	45,500	3,380.	3,812.	3,822.	2,629.	3,708.		2,789.	9,218.	5,005.	3,444.	2,334.	2,534.
	0	0	1	5	2	2	4	1	101		50	información	.00	.65	.90	.00	.90	.25	2,821.00	.15	.30	.00	.35	.15	.35
	LO	LO	0	0	0	0	0	0	150		51	Bienes informáticos	45,500	3,380.	3,812.	3,822.	2,629.	3,708.		2,789.	9,218.	5,005.	3,444.	2,334.	2,534.
	0	0	1	5	2	2	4	1	101		51		.00	.65	.90	.00	.90	.25	2,821.00	.15	.30	.00	.35	.15	.35
	LO	LO	0	0	0	0	0	0	250			PRESUP. EGR. APR.	1,900.	141.1	159.2	159.6	109.8	154.8	117.80	116.4	384.94	209.0	143.8	97.47	105.83
	0	0	1	5	2	2	4	1	101				.00	.7	.2	.0	.2	.5		.7	.0	.3	.97.47	.105.83	
	LO	LO	0	0	0	0	0	0	250				1,900.	141.1	159.2	159.6	109.8	154.8		116.4		209.0	143.8		
	0	0	1	5	2	2	4	1	101	3000		SERVICIOS GENERALES	.00	.7	.2	.0	.2	.5	117.80	.7	.384.94	.0	.3	.97.47	.105.83
	LO	LO	0	0	0	0	0	0	250		34	SERVICIOS FINANCIEROS, BANCARIOS Y	1,900.	141.1	159.2	159.6	109.8	154.8		116.4		209.0	143.8		
	0	0	1	5	2	2	4	1	101		00	COMERCIALES	.00	.7	.2	.0	.2	.5	117.80	.7	.384.94	.0	.3	.97.47	.105.83
	LO	LO	0	0	0	0	0	0	250		34	Servicios financieros y bancarios	1,900.	141.1	159.2	159.6	109.8	154.8		116.4		209.0	143.8		
	0	0	1	5	2	2	4	1	101		10		.00	.7	.2	.0	.2	.5	117.80	.7	.384.94	.0	.3	.97.47	.105.83
	LO	LO	0	0	0	0	0	0	250		34	Servicios bancarios y financieros	1,900.	141.1	159.2	159.6	109.8	154.8		116.4		209.0	143.8		
	0	0	1	5	2	2	4	1	101		11		.00	.7	.2	.0	.2	.5	117.80	.7	.384.94	.0	.3	.97.47	.105.83
	LO	LO	0	0	0	0	0	0	250			PRESUP. EGR. APR.	7,941.	590.0	665.4	667.0	459.0	647.2	492,368.29	486.8	1,608.	873.5	601.1	407.3	442.33
	0	0	1	5	2	2	4	1	102				423.98	47.80	91.33	79.61	14.31	26.05		49.29	932.50	56.64	65.80	95.05	7.31
	LO	LO	0	0	0	0	0	0	250				7,941.	590.0	665.4	667.0	459.0	647.2		486.8	1,608.	873.5	601.1	407.3	442.33
	0	0	1	5	2	2	4	1	102	3000		SERVICIOS GENERALES	423.98	47.80	91.33	79.61	14.31	26.05	492,368.29	49.29	932.50	56.64	65.80	95.05	7.31
	LO	LO	0	0	0	0	0	0	250		31	SERVICIOS BASICOS	7,934.	589.4	664.8	666.4	458.5	646.6		486.3	1,607.	872.7	600.6	407.0	441.92
	0	0	1	5	2	2	4	1	102		00		423.98	47.80	91.33	79.61	14.31	26.05	491,909.49	49.29	932.50	56.64	65.80	95.05	7.31
	LO	LO	0	0	0	0	0	0	250		31	Agua	7,934.	589.4	664.8	666.4	458.5	646.6		486.3	1,607.	872.7	600.6	407.0	441.92
	0	0	1	5	2	2	4	1	102		30		423.98	47.80	91.33	79.61	14.31	26.05	491,909.49	49.29	932.50	56.64	65.80	95.05	7.31
	LO	LO	0	0	0	0	0	0	250		31	Servicio de agua	7,934.	589.4	664.8	666.4	458.5	646.6		486.3	1,607.	872.7	600.6	407.0	441.92
	0	0	1	5	2	2	4	1	102		31		423.98	47.80	91.33	79.61	14.31	26.05	491,909.49	49.29	932.50	56.64	65.80	95.05	7.31






Administración 2022-2024

"2022, Año del Quincentenario de la Fundación de Toluca de Lerdo, Capital del Estado de México"




		LO	LO	0	0	0	0	0	0	250		34	SERVICIOS FINANCIEROS, BANCARIOS Y COMERCIALES	7,400.00	549.82	620.12	621.60	427.72	603.10			453.62	1,499.24	814.00	560.18	379.62	412.18	
		LO	LO	0	0	0	0	0	0	250		34	SERVICIOS FINANCIEROS, BANCARIOS Y COMERCIALES	7,400.00	549.82	620.12	621.60	427.72	603.10			453.62	1,499.24	814.00	560.18	379.62	412.18	
		LO	LO	0	0	0	0	0	0	250		34	SERVICIOS FINANCIEROS, BANCARIOS Y COMERCIALES	7,400.00	549.82	620.12	621.60	427.72	603.10			453.62	1,499.24	814.00	560.18	379.62	412.18	
		LO	LO	0	0	0	0	0	0	250		34	SERVICIOS FINANCIEROS, BANCARIOS Y COMERCIALES	7,400.00	549.82	620.12	621.60	427.72	603.10			453.62	1,499.24	814.00	560.18	379.62	412.18	
		LO	LO	0	0	0	0	0	0	260			PRESUP. EGR. APR.	11,428.05	849.07	957.67	959.96	660.54	931.39			708.54	700.54	2,315.32	1,257.09	865.10	586.26	636.54
		LO	LO	0	0	0	0	0	0	260	3000		SERVICIOS GENERALES	11,428.05	849.07	957.67	959.96	660.54	931.39			708.54	700.54	2,315.32	1,257.09	865.10	586.26	636.54
		LO	LO	0	0	0	0	0	0	260		34	SERVICIOS FINANCIEROS, BANCARIOS Y COMERCIALES	11,428.05	849.10	957.67	959.96	660.54	931.39			708.54	700.54	2,315.32	1,257.09	865.10	586.26	636.54
		LO	LO	0	0	0	0	0	0	260		34	SERVICIOS FINANCIEROS, BANCARIOS Y COMERCIALES	11,428.05	849.10	957.67	959.96	660.54	931.39			708.54	700.54	2,315.32	1,257.09	865.10	586.26	636.54
		LO	LO	0	0	0	0	0	0	260		34	SERVICIOS FINANCIEROS, BANCARIOS Y COMERCIALES	11,428.05	849.10	957.67	959.96	660.54	931.39			708.54	700.54	2,315.32	1,257.09	865.10	586.26	636.54
		LO	LO	0	0	0	0	0	0	260		34	SERVICIOS FINANCIEROS, BANCARIOS Y COMERCIALES	11,428.05	849.10	957.67	959.96	660.54	931.39			708.54	700.54	2,315.32	1,257.09	865.10	586.26	636.54
		LO	LO	0	0	0	0	0	0	260		34	SERVICIOS FINANCIEROS, BANCARIOS Y COMERCIALES	11,428.05	849.10	957.67	959.96	660.54	931.39			708.54	700.54	2,315.32	1,257.09	865.10	586.26	636.54
		M	M	0	0	0	0	0	0	150			PRESUP. EGR. APR.	2,100.00	156.03	175.98	176.40	121.38	171.15			130.20	128.73	425.46	231.00	158.97	107.73	116.97
		M	M	0	0	0	0	0	0	150	2000		MATERIALES Y SUMINISTROS	2,100.00	156.03	175.98	176.40	121.38	171.15			130.20	128.73	425.46	231.00	158.97	107.73	116.97
		M	M	0	0	0	0	0	0	150		21	MATERIALES DE ADMINISTRACION, EMISION DE DOCUMENTOS Y ARTICULOS OFICIALES	2,100.00	156.03	175.98	176.40	121.38	171.15			130.20	128.73	425.46	231.00	158.97	107.73	116.97
		M	M	0	0	0	0	0	0	150		21	Materiales útiles y equipos menores de tecnologías de la información y comú	2,100.00	156.03	175.98	176.40	121.38	171.15			130.20	128.73	425.46	231.00	158.97	107.73	116.97
		M	M	0	0	0	0	0	0	150		21	Materiales y útiles para el procesamiento en equipos y bienes informáticos	2,100.00	156.03	175.98	176.40	121.38	171.15			130.20	128.73	425.46	231.00	158.97	107.73	116.97
		M	M	0	0	0	0	0	0	150			PRESUP. EGR. APR.	420.03	31.09	31.84	31.84	31.84	31.84			33,948.79	31.84	31,840.09	31.84	31.84	31.84	68,434.78
		M	M	0	0	0	0	0	0	150	1000		SERVICIOS PERSONALES	409,96	31,09	31,09	31,09	31,09	31,09			33,140.52	31,09	31,093.24	31,09	31,09	31,09	65,896.97
		M	M	0	0	0	0	0	0	150		11	REMUNERACIONES AL PERSONAL DE CARÁCTER PERMANENTE	298,73	24,89	24,89	24,89	24,89	24,89			24,894.90	24,89	24,894.90	24,89	24,89	24,89	24,894.90
		M	M	0	0	0	0	0	0	150		11	Sueldos base al personal permanente	298,73	24,89	24,89	24,89	24,89	24,89			24,894.90	24,89	24,894.90	24,89	24,89	24,89	24,894.90
		M	M	0	0	0	0	0	0	150		11	Sueldo base	298,73	24,89	24,89	24,89	24,89	24,89			24,894.90	24,89	24,894.90	24,89	24,89	24,89	24,894.90
		M	M	0	0	0	0	0	0	150		13	REMUNERACIONES ADICIONALES Y ESPECIALES	36,851	0.00	0.00	0.00	0.00	0.00			2,047.28	0.00	0.00	0.00	0.00	0.00	34,803.73
		M	M	0	0	0	0	0	0	150		13	Primas de vacaciones, dominical y gratificación de fin de año	36,851	0.00	0.00	0.00	0.00	0.00			2,047.28	0.00	0.00	0.00	0.00	0.00	34,803.73
		M	M	0	0	0	0	0	0	150		13	Prima vacacional	4,094	0.00	0.00	0.00	0.00	0.00			2,047.28	0.00	0.00	0.00	0.00	0.00	2,047.28
		M	M	0	0	0	0	0	0	150		13	Aguinaldo	32,756	0.00	0.00	0.00	0.00	0.00			0.00	0.00	0.00	0.00	0.00	0.00	32,756.45
		M	M	0	0	0	0	0	0	150		14	SEGURIDAD SOCIAL	74,380	6,198	6,198	6,198	6,198	6,198			6,198.34	6,198	6,198.34	6,198	6,198	6,198	6,198.34
		M	M	0	0	0	0	0	0	150		14	Aportaciones de seguridad social	74,380	6,198	6,198	6,198	6,198	6,198			6,198.34	6,198	6,198.34	6,198	6,198	6,198	6,198.34
		M	M	0	0	0	0	0	0	150		14	Aportaciones de servicio de salud	30,172	2,514	2,514	2,514	2,514	2,514			2,514.39	2,514	2,514.39	2,514	2,514	2,514	2,514.39





	NO 0	13 0	0 3	0 2	0 1	0 1	0 2	0 1	150 101	21 00	MATERIALES DE ADMINISTRACION, EMISION DE DOCUMENTOS Y ARTICULOS OFICIALES	5,400. 00	401.2 2	452.5 2	453.6 0	312.1 2	440.1 0	334.80	331.0 2	1,094. 04	594.0 0	408.7 8	277.0 2	300.78
	NO 0	13 0	0 3	0 2	0 1	0 1	0 2	0 1	150 101	21 10	Materiales, útiles y equipos menores de oficina	200.00	14.86	16.76	16.80	11.56	16.30	12.40	12.26	40.52	22.00	15.14	10.26	11.14
	NO 0	13 0	0 3	0 2	0 1	0 1	0 2	0 1	150 101	21 11	Materiales y útiles de oficina	200.00	14.86	16.76	16.80	11.56	16.30	12.40	12.26	40.52	22.00	15.14	10.26	11.14
	NO 0	13 0	0 3	0 2	0 1	0 1	0 2	0 1	150 101	21 40	Materiales útiles y equipos menores de tecnologías de la información y común	600.00	44.58	50.28	50.40	34.68	48.90	37.20	36.78	121.56	66.00	45.42	30.78	33.42
	NO 0	13 0	0 3	0 2	0 1	0 1	0 2	0 1	150 101	21 41	Materiales y útiles para el procesamiento en equipos y bienes informáticos	600.00	44.58	50.28	50.40	34.68	48.90	37.20	36.78	121.56	66.00	45.42	30.78	33.42
	NO 0	13 0	0 3	0 2	0 1	0 1	0 2	0 1	150 101	21 60	Material de limpieza	4,600. 00	341.7 8	385.4 8	386.4 0	265.8 8	374.9 0	285.20	281.9 8	931.96	506.0 0	348.2 2	235.9 8	256.22
	NO 0	13 0	0 3	0 2	0 1	0 1	0 2	0 1	150 101	21 61	Material y enseres de limpieza	4,600. 00	341.7 8	385.4 8	386.4 0	265.8 8	374.9 0	285.20	281.9 8	931.96	506.0 0	348.2 2	235.9 8	256.22
	NO 0	13 0	0 3	0 2	0 1	0 1	0 2	0 1	150 101	24 00	MATERIALES Y ARTICULOS DE CONSTRUCCION Y DE REPARACION	7,300. 00	542.3 9	611.7 4	613.2 0	421.9 4	594.9 5	452.60	447.4 9	1,478. 98	803.0 0	552.6 1	374.4 9	406.61
	NO 0	13 0	0 3	0 2	0 1	0 1	0 2	0 1	150 101	24 90	Otros materiales y artículos de construcción y reparación	7,300. 00	542.3 9	611.7 4	613.2 0	421.9 4	594.9 5	452.60	447.4 9	1,478. 98	803.0 0	552.6 1	374.4 9	406.61
	NO 0	13 0	0 3	0 2	0 1	0 1	0 2	0 1	150 101	24 91	Materiales de construcción	7,300. 00	542.3 9	611.7 4	613.2 0	421.9 4	594.9 5	452.60	447.4 9	1,478. 98	803.0 0	552.6 1	374.4 9	406.61
	NO 0	13 0	0 3	0 2	0 1	0 1	0 2	0 1	150 101	26 00	COMBUSTIBLES, LUBRICANTES Y ADITIVOS	84,300. 00	6,263. 49	7,064. 34	7,081. 20	4,872. 54	6,870. 45	5,226.60	5,167. 59	17,079. 18	9,273. 00	6,381. 51	4,324. 59	4,695. 51
	NO 0	13 0	0 3	0 2	0 1	0 1	0 2	0 1	150 101	26 10	Combustibles, lubricantes y aditivos	84,300. 00	6,263. 49	7,064. 34	7,081. 20	4,872. 54	6,870. 45	5,226.60	5,167. 59	17,079. 18	9,273. 00	6,381. 51	4,324. 59	4,695. 51
	NO 0	13 0	0 3	0 2	0 1	0 1	0 2	0 1	150 101	26 11	Combustibles, lubricantes y aditivos	84,300. 00	6,263. 49	7,064. 34	7,081. 20	4,872. 54	6,870. 45	5,226.60	5,167. 59	17,079. 18	9,273. 00	6,381. 51	4,324. 59	4,695. 51
	NO 0	13 0	0 3	0 2	0 1	0 1	0 2	0 1	150 101	29 00	HERRAMIENTAS, REFACCIONES Y ACCESORIOS MENORES	9,700. 00	720.7 1	812.8 6	814.8 0	560.6 6	790.5 5	601.40	594.6 1	1,965. 22	1,067. 00	734.2 9	497.6 1	540.29
	NO 0	13 0	0 3	0 2	0 1	0 1	0 2	0 1	150 101	29 80	Refacciones y accesorios menores de maquinaria y otros equipos	9,700. 00	720.7 1	812.8 6	814.8 0	560.6 6	790.5 5	601.40	594.6 1	1,965. 22	1,067. 00	734.2 9	497.6 1	540.29
	NO 0	13 0	0 3	0 2	0 1	0 1	0 2	0 1	150 101	29 81	Refacciones y accesorios menores de maquinaria y otros equipos	9,700. 00	720.7 1	812.8 6	814.8 0	560.6 6	790.5 5	601.40	594.6 1	1,965. 22	1,067. 00	734.2 9	497.6 1	540.29
	NO 0	13 0	0 3	0 2	0 1	0 1	0 2	0 1	150 101	3000	SERVICIOS GENERALES	13,393. 57	601.8 3	1,071. 47	1,073. 09	860.8 7	1,052. 84	927.19	889.2 2	2,033. 75	1,283. 69	1,005. 86	808.2 2	1,785. 54
	NO 0	13 0	0 3	0 2	0 1	0 1	0 2	0 1	150 101	31 00	SERVICIOS BASICOS	1,200. 00	89.16	100.5 6	100.8 0	69.36	97.80	74.40	73.56	243.12	132.0 0	90.84	61.56	66.84
	NO 0	13 0	0 3	0 2	0 1	0 1	0 2	0 1	150 101	31 20	Gas	1,200. 00	89.16	100.5 6	100.8 0	69.36	97.80	74.40	73.56	243.12	132.0 0	90.84	61.56	66.84
	NO 0	13 0	0 3	0 2	0 1	0 1	0 2	0 1	150 101	31 21	Gas	1,200. 00	89.16	100.5 6	100.8 0	69.36	97.80	74.40	73.56	243.12	132.0 0	90.84	61.56	66.84
	NO 0	13 0	0 3	0 2	0 1	0 1	0 2	0 1	150 101	35 00	SERVICIOS DE INSTALACION, REPARACION, MANTENIMIENTO Y CONSERVACION	6,900. 00	512.6 7	578.2 2	579.6 0	398.8 2	562.3 5	427.80	422.9 7	1,397. 94	759.0 0	522.3 3	353.9 7	384.33
	NO 0	13 0	0 3	0 2	0 1	0 1	0 2	0 1	150 101	35 50	Reparación y mantenimiento de equipo de transporte	5,100. 00	378.9 3	427.3 8	428.4 0	294.7 8	415.6 5	316.20	312.6 3	1,033. 26	561.0 0	386.0 7	261.6 3	284.07
	NO 0	13 0	0 3	0 2	0 1	0 1	0 2	0 1	150 101	35 51	Reparación y mantenimiento de vehículos terrestres, aéreos y lacustres	5,100. 00	378.9 3	427.3 8	428.4 0	294.7 8	415.6 5	316.20	312.6 3	1,033. 26	561.0 0	386.0 7	261.6 3	284.07
	NO 0	13 0	0 3	0 2	0 1	0 1	0 2	0 1	150 101	35 70	Instalación, reparación y mantenimiento de maquinaria, otros equipos y herr	1,800. 00	133.7 4	150.8 4	151.2 0	104.0 4	146.7 0	111.60	110.3 4	364.68	198.0 0	136.2 6	92.34	100.26
	NO 0	13 0	0 3	0 2	0 1	0 1	0 2	0 1	150 101	35 71	Reparación, instalación y mantenimiento de maquinaria, equipo industrial y	1,800. 00	133.7 4	150.8 4	151.2 0	104.0 4	146.7 0	111.60	110.3 4	364.68	198.0 0	136.2 6	92.34	100.26






Administración 2022-2024

"2022, Año del Quincentenario de la Fundación de Toluca de Lerdo, Capital del Estado de México"



		NO	NO	0	0	0	0	0	0	150		39	Impuesto sobre erogaciones por remuneraciones al trabajo personal.	5,213.92	0.00	386.78	386.78	386.78	386.78	386.78	386.78	386.78	386.78	1,314.31		
		NO	NO	0	0	0	0	0	0	150		82	BIENES MUEBLES, INMUEBLES E INTANGIBLES	21,200.00	1,575.16	1,776.56	1,780.80	1,225.36	1,727.80	1,299.56	4,295.12	2,332.00	1,604.84	1,087.56	1,180.84	
		NO	NO	0	0	0	0	0	0	150	5000	51	MOBILIARIO Y EQUIPO DE ADMINISTRACION	21,200.00	1,575.16	1,776.56	1,780.80	1,225.36	1,727.80	1,299.56	4,295.12	2,332.00	1,604.84	1,087.56	1,180.84	
		NO	NO	0	0	0	0	0	0	150		51	Muebles de oficina y estantería	21,200.00	1,575.16	1,776.56	1,780.80	1,225.36	1,727.80	1,299.56	4,295.12	2,332.00	1,604.84	1,087.56	1,180.84	
		NO	NO	0	0	0	0	0	0	150		51	Muebles y enseres	21,200.00	1,575.16	1,776.56	1,780.80	1,225.36	1,727.80	1,299.56	4,295.12	2,332.00	1,604.84	1,087.56	1,180.84	
		QO	10	0	0	0	0	0	0	150			PRESUP. EGR. APR.	2,231,801.30	165,486.55	177,249.41	177,451.29	151,047.79	174,27.77	154,37.72	297,167.17	203,95.92	169,73.20	144,43.63	255,283.84	
		QO	10	0	0	0	0	0	0	150			SERVICIOS PERSONALES	1,193,093.50	90,487.48	90,487.48	90,487.48	90,487.48	90,487.48	90,487.48	90,487.48	90,487.48	90,487.48	90,487.48	191,773.23	
		QO	10	0	0	0	0	0	0	150	1000	11	REMUNERACIONES AL PERSONAL DE CARÁCTER PERMANENTE	869,389.20	72,449.10	72,449.10	72,449.10	72,449.10	72,449.10	72,449.10	72,449.10	72,449.10	72,449.10	72,449.10	72,449.10	
		QO	10	0	0	0	0	0	0	150		11	Sueldos base al personal permanente	869,389.20	72,449.10	72,449.10	72,449.10	72,449.10	72,449.10	72,449.10	72,449.10	72,449.10	72,449.10	72,449.10	72,449.10	
		QO	10	0	0	0	0	0	0	150		11	Sueldo base	869,389.20	72,449.10	72,449.10	72,449.10	72,449.10	72,449.10	72,449.10	72,449.10	72,449.10	72,449.10	72,449.10	72,449.10	
		QO	10	0	0	0	0	0	0	150		13	REMUNERACIONES ADICIONALES Y ESPECIALES	107,240.00	3.74	0.00	0.00	0.00	0.00	5,957.99	0.00	0.00	0.00	0.00	0.00	101,285.75
		QO	10	0	0	0	0	0	0	150		13	Primas de vacaciones, dominical y gratificación de fin de año	107,240.00	3.74	0.00	0.00	0.00	0.00	5,957.99	0.00	0.00	0.00	0.00	0.00	101,285.75
		QO	10	0	0	0	0	0	0	150		13	Prima vacacional	11,915.98	0.00	0.00	0.00	0.00	0.00	5,957.99	0.00	0.00	0.00	0.00	0.00	5,957.99
		QO	10	0	0	0	0	0	0	150		21	Aguinaldo	95,327.76	0.00	0.00	0.00	0.00	0.00	0.00	0.00	0.00	0.00	0.00	0.00	95,327.76
		QO	10	0	0	0	0	0	0	150		14	SEGURIDAD SOCIAL	216,460.56	18,038.38	18,038.38	18,038.38	18,038.38	18,038.38	18,038.38	18,038.38	18,038.38	18,038.38	18,038.38	18,038.38	18,038.38
		QO	10	0	0	0	0	0	0	150		14	Aportaciones de seguridad social	216,460.56	18,038.38	18,038.38	18,038.38	18,038.38	18,038.38	18,038.38	18,038.38	18,038.38	18,038.38	18,038.38	18,038.38	18,038.38
		QO	10	0	0	0	0	0	0	150		14	Aportaciones de servicio de salud	87,808.32	7,317.36	7,317.36	7,317.36	7,317.36	7,317.36	7,317.36	7,317.36	7,317.36	7,317.36	7,317.36	7,317.36	7,317.36
		QO	10	0	0	0	0	0	0	150		14	Aportaciones al fondo del sistema solidario de reparto	64,595.64	5,382.97	5,382.97	5,382.97	5,382.97	5,382.97	5,382.97	5,382.97	5,382.97	5,382.97	5,382.97	5,382.97	5,382.97
		QO	10	0	0	0	0	0	0	150		14	Aportaciones del sistema de capitalización individual	16,170.60	1,347.55	1,347.55	1,347.55	1,347.55	1,347.55	1,347.55	1,347.55	1,347.55	1,347.55	1,347.55	1,347.55	1,347.55
		QO	10	0	0	0	0	0	0	150		14	Aportaciones para financiar los gastos generales de administración del ISSE	7,624.56	635.38	635.38	635.38	635.38	635.38	635.38	635.38	635.38	635.38	635.38	635.38	635.38
		QO	10	0	0	0	0	0	0	150		14	Aportaciones para riesgo de trabajo	40,261.44	3,355.12	3,355.12	3,355.12	3,355.12	3,355.12	3,355.12	3,355.12	3,355.12	3,355.12	3,355.12	3,355.12	3,355.12
		QO	10	0	0	0	0	0	0	150			MATERIALES Y SUMINISTROS	825,200.00	61,312.36	69,151.76	69,316.80	47,696.56	67,253.80	50,584.76	167,185.52	90,772.00	62,467.64	42,332.76	45,963.64	
		QO	10	0	0	0	0	0	0	150		21	MATERIALES DE ADMINISTRACION, EMISION DE DOCUMENTOS Y ARTICULOS OFICIALES	13,600.00	1,010.48	1,139.68	1,142.40	786.08	1,108.40	833.68	2,755.36	1,496.00	1,029.52	697.68	757.52	
		QO	10	0	0	0	0	0	0	150		21	Materiales, útiles y equipos menores de oficina	4,000.00	297.20	335.20	336.00	231.20	326.00	245.20	810.40	440.00	302.80	205.20	222.80	
		QO	10	0	0	0	0	0	0	150		21	Materiales y útiles de oficina	4,000.00	297.20	335.20	336.00	231.20	326.00	245.20	810.40	440.00	302.80	205.20	222.80	





Administración 2022-2024

“2022, Año del Quincentenario de la Fundación de Toluca de Lerdo, Capital del Estado de México”




	Q0	10	0	0	0	0	0	0	0	150	21	Materiales útiles y equipos menores de tecnologías de la información y comú	2,800.00	208.04	234.64	235.20	161.84	228.20		173.60	171.64	308.00	211.96	143.64	155.96	
	0	5	1	7	2	1	1	1	1	101	40															
	Q0	10	0	0	0	0	0	0	0	150	21	Materiales y útiles para el procesamiento en equipos y bienes informáticos	2,800.00	208.04	234.64	235.20	161.84	228.20		173.60	171.64	308.00	211.96	143.64	155.96	
	0	5	1	7	2	1	1	1	1	101	41															
	Q0	10	0	0	0	0	0	0	0	150	21	Material de limpieza	6,800.00	505.24	569.84	571.20	393.04	554.20		421.60	416.84	1,377.68	748.00	514.76	348.84	
	0	5	1	7	2	1	1	1	1	101	60															
	Q0	10	0	0	0	0	0	0	0	150	21	Material y enseres de limpieza	6,800.00	505.24	569.84	571.20	393.04	554.20		421.60	416.84	1,377.68	748.00	514.76	348.84	
	0	5	1	7	2	1	1	1	1	101	61															
	Q0	10	0	0	0	0	0	0	0	150	25	PRODUCTOS QUIMICOS, FARMACEUTICOS Y DE LABORATORIO	131,200.00	9,748.16	10,994.56	11,020.80	7,583.36	10,692.80		8,134.40	8,042.56	26,581.12	14,432.00	9,931.84	6,730.56	7,307.84
	0	5	1	7	2	1	1	1	1	101	00															
	Q0	10	0	0	0	0	0	0	0	150	25	Productos químicos básicos	600.00	44.58	50.28	50.40	34.68	48.90		37.20	36.78	121.56	66.00	45.42	30.78	33.42
	0	5	1	7	2	1	1	1	1	101	10															
	Q0	10	0	0	0	0	0	0	0	150	25	Sustancias químicas	600.00	44.58	50.28	50.40	34.68	48.90		37.20	36.78	121.56	66.00	45.42	30.78	33.42
	0	5	1	7	2	1	1	1	1	101	11															
	Q0	10	0	0	0	0	0	0	0	150	25	Medicinas y productos farmacéuticos	45,400.00	3,373.22	3,804.52	3,813.60	2,624.12	3,700.10		2,814.80	2,783.02	9,198.04	4,994.00	3,436.78	2,329.02	2,528.78
	0	5	1	7	2	1	1	1	1	101	30															
	Q0	10	0	0	0	0	0	0	0	150	25	Medicinas y productos farmacéuticos	45,400.00	3,373.22	3,804.52	3,813.60	2,624.12	3,700.10		2,814.80	2,783.02	9,198.04	4,994.00	3,436.78	2,329.02	2,528.78
	0	5	1	7	2	1	1	1	1	101	31															
	Q0	10	0	0	0	0	0	0	0	150	25	Materiales, accesorios y suministros médicos	85,200.00	6,330.36	7,139.76	7,156.80	4,924.56	6,943.80		5,282.40	5,222.76	17,261.52	9,372.00	6,449.64	4,370.76	4,745.64
	0	5	1	7	2	1	1	1	1	101	40															
	Q0	10	0	0	0	0	0	0	0	150	25	Materiales, accesorios y suministros médicos	85,200.00	6,330.36	7,139.76	7,156.80	4,924.56	6,943.80		5,282.40	5,222.76	17,261.52	9,372.00	6,449.64	4,370.76	4,745.64
	0	5	1	7	2	1	1	1	1	101	41															
	Q0	10	0	0	0	0	0	0	0	150	26	COMBUSTIBLES, LUBRICANTES Y ADITIVOS	263,900.00	19,607.77	22,114.82	22,167.60	15,253.42	21,507.85		16,361.80	16,177.07	53,466.14	29,029.00	19,977.23	13,538.07	14,699.23
	0	5	1	7	2	1	1	1	1	101	00															
	Q0	10	0	0	0	0	0	0	0	150	26	Combustibles, lubricantes y aditivos	263,900.00	19,607.77	22,114.82	22,167.60	15,253.42	21,507.85		16,361.80	16,177.07	53,466.14	29,029.00	19,977.23	13,538.07	14,699.23
	0	5	1	7	2	1	1	1	1	101	10															
	Q0	10	0	0	0	0	0	0	0	150	27	VESTUARIO, BLANCOS, PRENDAS DE PROTECCION Y ARTICULOS DEPORTIVOS	393,800.00	29,259.34	33,000.44	33,079.20	22,761.64	32,094.70		24,415.60	24,139.94	79,783.88	43,318.00	29,810.66	20,201.94	21,934.66
	0	5	1	7	2	1	1	1	1	101	00															
	Q0	10	0	0	0	0	0	0	0	150	27	Vestuario y uniformes	367,500.00	27,305.25	30,796.50	30,870.00	21,241.50	29,951.25		22,785.00	22,527.75	74,455.50	40,425.00	27,819.75	18,852.75	20,469.75
	0	5	1	7	2	1	1	1	1	101	10															
	Q0	10	0	0	0	0	0	0	0	150	27	Vestuario y uniformes	367,500.00	27,305.25	30,796.50	30,870.00	21,241.50	29,951.25		22,785.00	22,527.75	74,455.50	40,425.00	27,819.75	18,852.75	20,469.75
	0	5	1	7	2	1	1	1	1	101	11															
	Q0	10	0	0	0	0	0	0	0	150	27	Prendas de seguridad y protección personal	26,300.00	1,954.09	2,203.94	2,209.20	1,520.14	2,143.45		1,630.60	1,612.19	5,328.38	2,893.00	1,990.91	1,349.19	1,464.91
	0	5	1	7	2	1	1	1	1	101	20															
	Q0	10	0	0	0	0	0	0	0	150	27	Prendas de seguridad y protección personal	26,300.00	1,954.09	2,203.94	2,209.20	1,520.14	2,143.45		1,630.60	1,612.19	5,328.38	2,893.00	1,990.91	1,349.19	1,464.91
	0	5	1	7	2	1	1	1	1	101	21															
	Q0	10	0	0	0	0	0	0	0	150	29	HERRAMIENTAS, REFACCIONES Y ACCESORIOS MENORES	22,700.00	1,686.61	1,902.26	1,906.80	1,312.06	1,850.05		1,407.40	1,391.51	4,599.02	2,497.00	1,718.39	1,164.51	1,264.39
	0	5	1	7	2	1	1	1	1	101	00															
	Q0	10	0	0	0	0	0	0	0	150	29	Herramientas menores	1,300.00	96.59	108.94	109.20	75.14	105.95		80.60	79.69	263.38	0.00	98.41	66.69	72.41
	0	5	1	7	2	1	1	1	1	101	10															
	Q0	10	0	0	0	0	0	0	0	150	29	Refacciones, accesorios y herramientas	1,300.00	96.59	108.94	109.20	75.14	105.95		80.60	79.69	263.38	0.00	98.41	66.69	72.41
	0	5	1	7	2	1	1	1	1	101	11															
	Q0	10	0	0	0	0	0	0	0	150	29	Refacciones y accesorios menores para equipo de transporte	3,200.00	237.76	268.16	268.80	184.96	260.80		198.40	196.16	648.32	352.00	242.24	164.16	178.24
	0	5	1	7	2	1	1	1	1	101	60															
	Q0	10	0	0	0	0	0	0	0	150	29	Refacciones y accesorios menores para equipo de transporte	3,200.00	237.76	268.16	268.80	184.96	260.80		198.40	196.16	648.32	352.00	242.24	164.16	178.24
	0	5	1	7	2	1	1	1	1	101	61															
	Q0	10	0	0	0	0	0	0	0	150	29	Refacciones y accesorios menores de equipo de defensa y seguridad	17,700.00	1,315.11	1,483.26	1,486.80	1,023.06	1,442.55		1,097.40	1,085.01	3,586.02	1,947.00	1,339.89	908.01	985.89
	0	5	1	7	2	1	1	1	1	101	70															





	Q0	10	0	0	0	0	0	0	0	150		29			17,700	1,315.	1,483.	1,486.	1,023.	1,442.				1,085.	3,586.	1,947.	1,339.	908.0				
	0	5	1	7	2	1	1	1	1	101		71	Artículos para la extinción de incendios		.00	11	26	80	06	55			1,097.40	01	02	00	89	1	985.89			
	Q0	10	0	0	0	0	0	0	0	150		29	Refacciones y accesorios menores de																			
	0	5	1	7	2	1	1	1	1	101		80	maquinaria y otros equipos	500.00	37.15	41.90	42.00	28.90	40.75			31.00	30.65	101.30	55.00	37.85	25.65	27.85				
	Q0	10	0	0	0	0	0	0	0	150		29	Refacciones y accesorios menores de																			
	0	5	1	7	2	1	1	1	1	101		81	maquinaria y otros equipos	500.00	37.15	41.90	42.00	28.90	40.75			31.00	30.65	101.30	55.00	37.85	25.65	27.85				
	Q0	10	0	0	0	0	0	0	0	150				155,19	9,354.	12,72	12,74	9,450.	12,43													
	0	5	1	7	2	1	1	1	1	101	3000	SERVICIOS GENERALES		9.06	37	3.90	9.08	50	4.33			10,158.01	9,891.	27,680	16,02	11,70	8,632.	14,398				
	Q0	10	0	0	0	0	0	0	0	150		31		9,800.	728.1	821.2	823.2	566.4	798.7													
	0	5	1	7	2	1	1	1	1	101		00	SERVICIOS BASICOS	00	4	4	0	4	0			607.60	4	48	00	6	4	545.86				
	Q0	10	0	0	0	0	0	0	0	150		31		9,800.	728.1	821.2	823.2	566.4	798.7													
	0	5	1	7	2	1	1	1	1	101		40	Telefonía tradicional	00	4	4	0	4	0			607.60	4	48	00	6	4	545.86				
	Q0	10	0	0	0	0	0	0	0	150		31		9,800.	728.1	821.2	823.2	566.4	798.7													
	0	5	1	7	2	1	1	1	1	101		41	Servicio de telefonía convencional	00	4	4	0	4	0			607.60	4	48	00	6	4	545.86				
	Q0	10	0	0	0	0	0	0	0	150		35	SERVICIOS DE INSTALACION, REPARACION,	102,80	7,638.	8,614.	8,635.	5,941.	8,378.													
	0	5	1	7	2	1	1	1	1	101		00	MANTENIMIENTO Y CONSERVACION	0.00	04	64	20	84	20			6,373.60	64	28	8.00	96	64	5,725.				
	Q0	10	0	0	0	0	0	0	0	150		35	Instalación, reparación y mantenimiento de	1,800.	133.7	150.8	151.2	104.0	146.7													
	0	5	1	7	2	1	1	1	1	101		40	equipo e instrumental medico y d	00	4	4	0	4	0			111.60	4	364.68	0	6	92.34	100.26				
	Q0	10	0	0	0	0	0	0	0	150		35	Reparación, instalación y mantenimiento	1,800.	133.7	150.8	151.2	104.0	146.7													
	0	5	1	7	2	1	1	1	1	101		41	de equipo medico y de laboratorio	00	4	4	0	4	0			111.60	4	364.68	0	6	92.34	100.26				
	Q0	10	0	0	0	0	0	0	0	150		35	Reparación y mantenimiento de equipo de	90,400	6,716.	7,575.	7,593.	5,225.	7,367.													
	0	5	1	7	2	1	1	1	1	101		50	transporte	00	72	52	60	12	60			5,604.80	52	04	00	28	52	5,035.				
	Q0	10	0	0	0	0	0	0	0	150		35	Reparación y mantenimiento de vehículos	90,400	6,716.	7,575.	7,593.	5,225.	7,367.													
	0	5	1	7	2	1	1	1	1	101		51	terrestres, aéreos y lacustres	00	72	52	60	12	60			5,604.80	52	04	00	28	52	5,035.				
	Q0	10	0	0	0	0	0	0	0	150		35	Instalación, reparación y mantenimiento de	10,600	787.5	888.2	890.4	612.6	863.9													
	0	5	1	7	2	1	1	1	1	101		70	maquinaria, otros equipos y herr	00	8	8	0	8	0			657.20	8	56	00	2	8	590.42				
	Q0	10	0	0	0	0	0	0	0	150		35	Reparación, instalación y mantenimiento	10,600	787.5	888.2	890.4	612.6	863.9													
	0	5	1	7	2	1	1	1	1	101		71	de maquinaria, equipo industrial y	00	8	8	0	8	0			657.20	8	56	00	2	8	590.42				
	Q0	10	0	0	0	0	0	0	0	150		37		13,300	988.1	1,114.	1,117.	768.7	1,083.													
	0	5	1	7	2	1	1	1	1	101		00	SERVICIOS DE TRASLADO Y VIATICOS	00	9	54	20	4	95			824.60	9	58	00	81	9	740.81				
	Q0	10	0	0	0	0	0	0	0	150		37		13,300	988.1	1,114.	1,117.	768.7	1,083.													
	0	5	1	7	2	1	1	1	1	101		20	Pasajes terrestres	00	9	54	20	4	95			824.60	9	58	00	81	9	740.81				
	Q0	10	0	0	0	0	0	0	0	150		37		13,300	988.1	1,114.	1,117.	768.7	1,083.													
	0	5	1	7	2	1	1	1	1	101		21	Gastos de traslado por vía terrestre	00	9	54	20	4	95			824.60	9	58	00	81	9	740.81				
	Q0	10	0	0	0	0	0	0	0	150		39		29,299	0.00	2,173.	2,173.	2,173.	2,173.													
	0	5	1	7	2	1	1	1	1	101		00	OTROS SERVICIOS GENERALES	06	0.00	48	48	48	48			2,352.21	48	48	48	48	48	7,385.				
	Q0	10	0	0	0	0	0	0	0	150		39	Impuesto sobre nóminas y otros que se	29,299	0.00	2,173.	2,173.	2,173.	2,173.													
	0	5	1	7	2	1	1	1	1	101		80	deriven de una relación laboral	06	0.00	48	48	48	48			2,352.21	48	48	48	48	48	7,385.				
	Q0	10	0	0	0	0	0	0	0	150		39	Impuesto sobre erogaciones por	29,299	0.00	2,173.	2,173.	2,173.	2,173.													
	0	5	1	7	2	1	1	1	1	101		82	remuneraciones al trabajo personal.	06	0.00	48	48	48	48			2,352.21	48	48	48	48	48	7,385.				
	Q0	10	0	0	0	0	0	0	0	150				58,308	4,332.	4,886.	4,897.	3,370.	4,752.													
	0	5	1	7	2	1	1	1	1	101	5000	BIENES MUEBLES, INMUEBLES E		.74	34	27	93	25	16			3,615.14	3,574.	11,813	6,413.	4,413.	2,991.	3,247.				
	Q0	10	0	0	0	0	0	0	0	150		51	MOBILIARIO Y EQUIPO DE	38,300	2,845.	3,209.	3,217.	2,213.	3,121.													
	0	5	1	7	2	1	1	1	1	101		00	ADMINISTRACION	00	69	54	20	74	45			2,374.60	79	58	00	31	79	2,133.				
	Q0	10	0	0	0	0	0	0	0	150		51	Equipo de computo y de tecnología de la	22,800	1,694.	1,910.	1,915.	1,317.	1,858.													
	0	5	1	7	2	1	1	1	1	101		50	información	00	04	64	20	84	20			1,413.60	64	28	00	96	64	1,269.				
	Q0	10	0	0	0	0	0	0	0	150		51		22,800	1,694.	1,910.	1,915.	1,317.	1,858.													
	0	5	1	7	2	1	1	1	1	101		51	Bienes informáticos	00	04	64	20	84	20			1,413.60	64	28	00	96	64	1,269.				
	Q0	10	0	0	0	0	0	0	0	150		51		15,500	1,151.	1,298.	1,302.	895.9	1,263.													
	0	5	1	7	2	1	1	1	1	101		90	Otros mobiliarios y equipos de	00	65	90	00	0	25			961.00	5	30	00	35	5	863.35				






Administración 2022-2024

"2022, Año del Quincentenario de la Fundación de Toluca de Lerdo, Capital del Estado de México"



Table with columns for budget codes, descriptions, and numerical values. Includes sections for 'SERVICIOS PERSONALES' and 'MATERIALES Y SUMINISTROS'.






Administración 2022-2024

"2022, Año del Quincentenario de la Fundación de Toluca de Lerdo, Capital del Estado de México"



	Q0	15	0	0	0	0	0	0	150	21	Materiales y útiles para el procesamiento en equipos y bienes informáticos	1,500.00	111.45	125.70	126.00	122.25		93.00	91.95	303.90	165.00	113.55	76.95	83.55	
	Q0	15	0	0	0	0	0	0	150	22	ALIMENTOS Y UTENSILIOS	2,700.00	200.61	226.26	226.80	156.05	220.05		167.40	165.51	547.02	297.00	204.39	138.51	150.39
	Q0	15	0	0	0	0	0	0	150	22	Productos alimenticios para personas	2,700.00	200.61	226.26	226.80	156.05	220.05		167.40	165.51	547.02	297.00	204.39	138.51	150.39
	Q0	15	0	0	0	0	0	0	150	22	Productos alimenticios para personas	2,700.00	200.61	226.26	226.80	156.05	220.05		167.40	165.51	547.02	297.00	204.39	138.51	150.39
	Q0	15	0	0	0	0	0	0	150	3000	SERVICIOS GENERALES	7,314.02	156.03	562.77	563.19	508.17	557.94		548.80	515.52	812.25	617.79	545.76	494.52	1,431.28
	Q0	15	0	0	0	0	0	0	150	35	SERVICIOS DE INSTALACION, REPARACION, MANTENIMIENTO Y CONSERVACION	900.00	66.87	75.42	75.60	52.02	73.35		55.80	55.17	182.34	99.00	68.13	46.17	50.13
	Q0	15	0	0	0	0	0	0	150	35	Instalación, reparación y mantenimiento de equipo de computo y tecnologías	900.00	66.87	75.42	75.60	52.02	73.35		55.80	55.17	182.34	99.00	68.13	46.17	50.13
	Q0	15	0	0	0	0	0	0	150	35	Reparación, instalación y mantenimiento de bienes informáticos, microfilma	900.00	66.87	75.42	75.60	52.02	73.35		55.80	55.17	182.34	99.00	68.13	46.17	50.13
	Q0	15	0	0	0	0	0	0	150	37	SERVICIOS DE TRASLADO Y VIATICOS	1,200.00	89.16	100.56	100.80	69.36	97.80		74.40	73.56	243.12	132.00	90.84	61.56	66.84
	Q0	15	0	0	0	0	0	0	150	37	Pasajes terrestres	1,200.00	89.16	100.56	100.80	69.36	97.80		74.40	73.56	243.12	132.00	90.84	61.56	66.84
	Q0	15	0	0	0	0	0	0	150	37	Gastos de traslado por vía terrestre	1,200.00	89.16	100.56	100.80	69.36	97.80		74.40	73.56	243.12	132.00	90.84	61.56	66.84
	Q0	15	0	0	0	0	0	0	150	39	OTROS SERVICIOS GENERALES	5,214.02	0.00	386.79	386.79	386.79	386.79		418.60	386.79	386.79	386.79	386.79	386.79	1,314.31
	Q0	15	0	0	0	0	0	0	150	39	Impuesto sobre nóminas y otros que se deriven de una relación laboral	5,214.02	0.00	386.79	386.79	386.79	386.79		418.60	386.79	386.79	386.79	386.79	386.79	1,314.31
	Q0	15	0	0	0	0	0	0	150	39	Impuesto sobre erogaciones por remuneraciones al trabajo personal.	5,214.02	0.00	386.79	386.79	386.79	386.79		418.60	386.79	386.79	386.79	386.79	386.79	1,314.31
	Q0	Q0	0	0	0	0	0	0	260		PRESUP. EGR. APR.	1,174,140.28	0.00	0.00	0.00	0.00	0.00		0.00	0.00	0.00	0.00	0.00	587,070.14	587,070.14
	Q0	Q0	0	0	0	0	0	0	260	5000	BIENES MUEBLES, INMUEBLES E INTANGIBLES	1,174,140.28	0.00	0.00	0.00	0.00	0.00		0.00	0.00	0.00	0.00	0.00	70.14	587,070.14
	Q0	Q0	0	0	0	0	0	0	260	54	VEHICULOS Y EQUIPO DE TRANSPORTE	1,174,140.28	0.00	0.00	0.00	0.00	0.00		0.00	0.00	0.00	0.00	0.00	587,070.14	587,070.14
	Q0	Q0	0	0	0	0	0	0	260	54	Vehículos y equipo terrestre	1,174,140.28	0.00	0.00	0.00	0.00	0.00		0.00	0.00	0.00	0.00	0.00	70.14	587,070.14
	Q0	Q0	0	0	0	0	0	0	260	54	Vehículos y equipo de transporte terrestre	1,174,140.28	0.00	0.00	0.00	0.00	0.00		0.00	0.00	0.00	0.00	0.00	70.14	587,070.14
	Q0	Q0	0	0	0	0	0	0	150		PRESUP. EGR. APR.	1,998,000.00	148,451.40	167,432.40	167,840.00	115,840.00	162,837.00		123,876.00	122,477.40	404,794.80	219,780.00	151,248.60	102,497.40	111,288.60
	Q0	Q0	0	0	0	0	0	0	150	2000	MATERIALES Y SUMINISTROS	1,210,700.00	89,955.01	101,456.66	101,698.80	69,978.46	98,672.05		75,063.40	74,215.91	245,287.82	133,177.00	91,649.99	62,108.91	67,435.99
	Q0	Q0	0	0	0	0	0	0	150	21	MATERIALES DE ADMINISTRACION, EMISION DE DOCUMENTOS Y ARTICULOS OFICIALES	36,600.00	2,719.38	3,067.08	3,074.40	2,115.48	2,982.90		2,269.20	2,243.58	7,415.16	4,026.00	2,770.62	1,877.58	2,038.62
	Q0	Q0	0	0	0	0	0	0	150	21	Materiales, útiles y equipos menores de oficina	7,700.00	572.11	645.26	646.80	445.06	627.55		477.40	472.01	1,560.02	847.00	582.89	395.01	428.89
	Q0	Q0	0	0	0	0	0	0	150	21	Materiales y útiles de oficina	7,700.00	572.11	645.26	646.80	445.06	627.55		477.40	472.01	1,560.02	847.00	582.89	395.01	428.89
	Q0	Q0	0	0	0	0	0	0	150	21	Materiales útiles y equipos menores de tecnologías de la información y comú	5,900.00	438.37	494.42	495.60	341.02	480.85		365.80	361.67	1,195.34	649.00	446.63	302.67	328.63




Administración 2022-2024

"2022, Año del Quincentenario de la Fundación de Toluca de Lerdo, Capital del Estado de México"



	Q0	Q0	0	0	0	0	0	0	150	21	Materiales y útiles para el procesamiento en equipos y bienes informáticos	5,900.00	438.37	494.42	495.60	341.02	480.85		361.67	1,195.34	649.00	446.63	302.67	328.63
	Q0	Q0	0	0	0	0	0	0	150	21	Material de limpieza	17,200.00	1,277.96	1,441.36	1,444.80	994.16	1,401.80	1,066.40	1,054.36	3,484.72	1,892.00	1,302.04	882.36	958.04
	Q0	Q0	0	0	0	0	0	0	150	21	Material y enseres de limpieza	17,200.00	1,277.96	1,441.36	1,444.80	994.16	1,401.80	1,066.40	1,054.36	3,484.72	1,892.00	1,302.04	882.36	958.04
	Q0	Q0	0	0	0	0	0	0	150	21	Materiales para el registro e identificación de bienes y personas	5,800.00	430.94	486.04	487.20	335.24	472.70	359.60	355.54	1,175.08	638.00	439.06	297.54	323.06
	Q0	Q0	0	0	0	0	0	0	150	21	Material para identificación y registro	5,800.00	430.94	486.04	487.20	335.24	472.70	359.60	355.54	1,175.08	638.00	439.06	297.54	323.06
	Q0	Q0	0	0	0	0	0	0	150	22	ALIMENTOS Y UTENSILIOS	1,600.00	118.88	134.08	134.40	92.48	130.40	99.20	98.08	324.16	176.00	121.12	82.08	89.12
	Q0	Q0	0	0	0	0	0	0	150	22	Productos alimenticios para personas	1,600.00	118.88	134.08	134.40	92.48	130.40	99.20	98.08	324.16	176.00	121.12	82.08	89.12
	Q0	Q0	0	0	0	0	0	0	150	22	Productos alimenticios para personas	1,600.00	118.88	134.08	134.40	92.48	130.40	99.20	98.08	324.16	176.00	121.12	82.08	89.12
	Q0	Q0	0	0	0	0	0	0	150	26	COMBUSTIBLES, LUBRICANTES Y ADITIVOS	1,105,600.00	82,146.08	92,649.28	92,870.40	63,903.68	90,106.40	68,547.20	67,773.28	223,994.56	121,616.00	83,693.92	56,717.28	61,581.92
	Q0	Q0	0	0	0	0	0	0	150	26	Combustibles, lubricantes y aditivos	1,105,600.00	82,146.08	92,649.28	92,870.40	63,903.68	90,106.40	68,547.20	67,773.28	223,994.56	121,616.00	83,693.92	56,717.28	61,581.92
	Q0	Q0	0	0	0	0	0	0	150	26	Combustibles, lubricantes y aditivos	1,105,600.00	82,146.08	92,649.28	92,870.40	63,903.68	90,106.40	68,547.20	67,773.28	223,994.56	121,616.00	83,693.92	56,717.28	61,581.92
	Q0	Q0	0	0	0	0	0	0	150	27	VESTUARIO, BLANCOS, PRENDAS DE PROTECCION Y ARTICULOS DEPORTIVOS	9,200.00	683.56	770.96	772.80	531.76	749.80	570.40	563.96	1,863.92	1,012.00	696.44	471.96	512.44
	Q0	Q0	0	0	0	0	0	0	150	27	Vestuario y uniformes	5,900.00	438.37	494.42	495.60	341.02	480.85	365.80	361.67	1,195.34	649.00	446.63	302.67	328.63
	Q0	Q0	0	0	0	0	0	0	150	27	Vestuario y uniformes	5,900.00	438.37	494.42	495.60	341.02	480.85	365.80	361.67	1,195.34	649.00	446.63	302.67	328.63
	Q0	Q0	0	0	0	0	0	0	150	27	Prendas de seguridad y protección personal	3,300.00	245.19	276.54	277.20	190.74	268.95	204.60	202.29	668.58	363.00	249.81	169.29	183.81
	Q0	Q0	0	0	0	0	0	0	150	27	Prendas de seguridad y protección personal	3,300.00	245.19	276.54	277.20	190.74	268.95	204.60	202.29	668.58	363.00	249.81	169.29	183.81
	Q0	Q0	0	0	0	0	0	0	150	28	MATERIALES Y SUMINISTROS PARA SEGURIDAD	12,600.00	936.18	1,055.88	1,058.40	728.28	1,026.90	781.20	772.38	2,552.76	1,386.00	953.82	646.38	701.82
	Q0	Q0	0	0	0	0	0	0	150	28	Sustancias y Materiales Explosivos.	4,200.00	312.06	351.96	352.80	242.76	342.30	260.40	257.46	850.92	462.00	317.94	215.46	233.94
	Q0	Q0	0	0	0	0	0	0	150	28	Sustancias y Materiales Explosivos.	4,200.00	312.06	351.96	352.80	242.76	342.30	260.40	257.46	850.92	462.00	317.94	215.46	233.94
	Q0	Q0	0	0	0	0	0	0	150	28	Prendas de protección para la seguridad publica y nacional	8,400.00	624.22	703.92	705.60	485.22	684.60	520.80	514.92	1,701.84	924.00	635.88	430.92	467.88
	Q0	Q0	0	0	0	0	0	0	150	28	Prendas de protección	8,400.00	624.22	703.92	705.60	485.22	684.60	520.80	514.92	1,701.84	924.00	635.88	430.92	467.88
	Q0	Q0	0	0	0	0	0	0	150	29	HERRAMIENTAS, REFACCIONES Y ACCESORIOS MENORES	45,100.00	3,350.93	3,779.38	3,788.40	2,606.78	3,675.65	2,796.20	2,764.63	9,137.26	4,961.00	3,414.07	2,313.63	2,512.07
	Q0	Q0	0	0	0	0	0	0	150	29	Refacciones y accesorios menores de mobiliario y equipo de administración,	7,000.00	520.10	586.60	588.00	404.60	570.50	434.00	429.10	1,418.20	770.00	529.90	359.10	389.90
	Q0	Q0	0	0	0	0	0	0	150	29	Refacciones y accesorios menores de mobiliario y equipo de administración,	7,000.00	520.10	586.60	588.00	404.60	570.50	434.00	429.10	1,418.20	770.00	529.90	359.10	389.90
	Q0	Q0	0	0	0	0	0	0	150	29	Refacciones y accesorios menores de equipo de computo y tecnologías de la i	14,100.00	1,047.63	1,181.58	1,184.40	814.98	1,149.15	874.20	864.33	2,856.66	1,551.00	1,067.37	723.33	785.37






Administración 2022-2024

"2022, Año del Quincentenario de la Fundación de Toluca de Lerdo, Capital del Estado de México"



	Q0	Q0	0	0	0	0	0	0	150	29	Refacciones y accesorios para equipo de	14,100	1,047.	1,181.	1,184.	814.9	1,149.		864.3	2,856.	1,551.	1,067.	723.3		
	0	0	1	7	1	1	1	1	101	41	computo	.00	63	58	40	8	15	874.20	3	66	00	37	3	785.37	
	Q0	Q0	0	0	0	0	0	0	150	29	Refacciones y accesorios menores para	24,000	1,783.	2,011.	2,016.	1,387.	1,956.		1,471.	4,862.	2,640.	1,816.	1,231.	1,336.	
	0	0	1	7	1	1	1	1	101	60	equipo de transporte	.00	20	20	00	20	00	1,488.00	20	40	00	80	20	80	
	Q0	Q0	0	0	0	0	0	0	150	29	Refacciones y accesorios menores para	24,000	1,783.	2,011.	2,016.	1,387.	1,956.		1,471.	4,862.	2,640.	1,816.	1,231.	1,336.	
	0	0	1	7	1	1	1	1	101	61	equipo de transporte	.00	20	20	00	20	00	1,488.00	20	40	00	80	20	80	
	Q0	Q0	0	0	0	0	0	0	150			670.20	49.79	56.16	56.29	38.73	54.62		41.08	135.78	73.72	50.73	34.38	37.330	
	0	0	1	7	1	1	1	1	101	3000	SERVICIOS GENERALES	0.00	5.86	2.76	6.80	7.56	1.30	41,552.40	3.26	2.52	2.00	4.14	1.26	.14	
	Q0	Q0	0	0	0	0	0	0	150	31	SERVICIOS BASICOS	352,80	26,21	29,56	29,63	20,39	28,75		21,62	71,477	38,80	26,70	18,09	19,650	
	0	0	1	7	1	1	1	1	101	00		0.00	3.04	4.64	5.20	1.84	3.20	21,873.60	6.64	.28	8.00	6.96	8.64	.96	
	Q0	Q0	0	0	0	0	0	0	150	31	Telefonía tradicional	10,500	780.1	879.9	882.0	606.9	855.7		643.6	2,127.	1,155.	794.8	538.6		
	0	0	1	7	1	1	1	1	101	40		.00	5	0	0	5		651.00	5	30	00	5	5	584.85	
	Q0	Q0	0	0	0	0	0	0	150	31	Servicio de telefonía convencional	10,500	780.1	879.9	882.0	606.9	855.7		643.6	2,127.	1,155.	794.8	538.6		
	0	0	1	7	1	1	1	1	101	41		.00	5	0	0	5		651.00	5	30	00	5	5	584.85	
	Q0	Q0	0	0	0	0	0	0	150	31	Telefonía celular	3,600.	267.4	301.6	302.4	208.0	293.4		220.6	729.36	396.0	272.5	184.6		
	0	0	1	7	1	1	1	1	101	50		.00	8	8	0	8	0	223.20	8	729.36	0	2	8	200.52	
	Q0	Q0	0	0	0	0	0	0	150	31	Servicio de telefonía celular	3,600.	267.4	301.6	302.4	208.0	293.4		220.6	729.36	396.0	272.5	184.6		
	0	0	1	7	1	1	1	1	101	51		.00	8	8	0	8	0	223.20	8	729.36	0	2	8	200.52	
	Q0	Q0	0	0	0	0	0	0	150	31	Servicios de telecomunicaciones y satélites	203,70	15,13	17,07	17,11	11,77	16,60		12,629.40	12,48	41,269	22,40	15,42	10,44	11,346
	0	0	1	7	1	1	1	1	101	60		0.00	4.91	0.06	0.80	3.86	1.55		6.81	.62	7.00	0.09	9.81	.09	
	Q0	Q0	0	0	0	0	0	0	150	31	Servicios de radiolocalización y	112,10	8,329.	9,393.	9,416.	6,479.	9,136.		6,871.	22,711	12,33	8,485.	5,750.	6,243.	
	0	0	1	7	1	1	1	1	101	61	telecomunicación	0.00	03	98	40	38	15	6,950.20	73	.46	1.00	97	73	97	
	Q0	Q0	0	0	0	0	0	0	150	31	Servicios de conducción de señales	91,600	6,805.	7,676.	7,694.	5,294.	7,465.		5,615.	18,558	10,07	6,934.	4,699.	5,102.	
	0	0	1	7	1	1	1	1	101	62	analógicas y digitales	.00	88	08	40	48	40	5,679.20	08	.16	6.00	12	08	12	
	Q0	Q0	0	0	0	0	0	0	150	31	Servicios de acceso de internet, redes y	4,800.	356.6	402.2	403.2	277.4	391.2		294.2	972.48	528.0	363.3	246.2		
	0	0	1	7	1	1	1	1	101	70	procesamiento de información	.00	4	4	0	4	0	297.60	4		0	6	4	267.36	
	Q0	Q0	0	0	0	0	0	0	150	31	Servicios de acceso a internet	4,800.	356.6	402.2	403.2	277.4	391.2		294.2	972.48	528.0	363.3	246.2		
	0	0	1	7	1	1	1	1	101	71		.00	4	4	0	4	0	297.60	4		0	6	4	267.36	
	Q0	Q0	0	0	0	0	0	0	150	31	Servicios integrales y otros servicios	130,20	9,673.	10,91	10,93	7,525.	10,61		7,981.	26,378	14,32	9,856.	6,679.	7,252.	
	0	0	1	7	1	1	1	1	101	90		0.00	86	0.76	6.80	56	1.30	8,072.40	26	.52	2.00	14	26	14	
	Q0	Q0	0	0	0	0	0	0	150	31	Servicios de telecomunicación	130,20	9,673.	10,91	10,93	7,525.	10,61		7,981.	26,378	14,32	9,856.	6,679.	7,252.	
	0	0	1	7	1	1	1	1	101	91	especializados	0.00	86	0.76	6.80	56	1.30	8,072.40	26	.52	2.00	14	26	14	
	Q0	Q0	0	0	0	0	0	0	150	33	SERVICIOS PROFESIONALES, CIENTIFICOS,	77,300	5,743.	6,477.	6,493.	4,467.	6,299.		4,738.	15,660	8,503.	5,851.	3,965.	4,305.	
	0	0	1	7	1	1	1	1	101	00	TECNICOS Y OTROS SERVICIOS	.00	39	74	20	94	95	4,792.60	49	.98	00	61	49	61	
	Q0	Q0	0	0	0	0	0	0	150	33	Servicios de capacitación	71,800	5,334.	6,016.	6,031.	4,150.	5,851.		4,401.	14,546	7,898.	5,435.	3,683.	3,999.	
	0	0	1	7	1	1	1	1	101	40		.00	74	84	20	04	70	4,451.60	34	.68	00	26	34	26	
	Q0	Q0	0	0	0	0	0	0	150	33	Capacitación	71,800	5,334.	6,016.	6,031.	4,150.	5,851.		4,401.	14,546	7,898.	5,435.	3,683.	3,999.	
	0	0	1	7	1	1	1	1	101	41		.00	74	84	20	04	70	4,451.60	34	.68	00	26	34	26	
	Q0	Q0	0	0	0	0	0	0	150	33	Servicios de protección y seguridad	5,500.	408.6	460.9	462.0	317.9	448.2		337.1	1,114.	605.0	416.3	282.1		
	0	0	1	7	1	1	1	1	101	70		.00	5	0	0	0	5	341.00	5	30	0	5	5	306.35	
	Q0	Q0	0	0	0	0	0	0	150	33	Servicios de protección y seguridad	5,500.	408.6	460.9	462.0	317.9	448.2		337.1	1,114.	605.0	416.3	282.1		
	0	0	1	7	1	1	1	1	101	71		.00	5	0	0	0	5	341.00	5	30	0	5	5	306.35	
	Q0	Q0	0	0	0	0	0	0	150	34	SERVICIOS FINANCIEROS, BANCARIOS Y	1,800.	133.7	150.8	151.2	104.0	146.7		110.3	364.68	198.0	136.2	92.34	100.26	
	0	0	1	7	1	1	1	1	101	00	COMERCIALES	.00	4	4	0	4	0	111.60	4		0	6			
	Q0	Q0	0	0	0	0	0	0	150	34	Seguro de bienes patrimoniales	1,800.	133.7	150.8	151.2	104.0	146.7		110.3	364.68	198.0	136.2	92.34	100.26	
	0	0	1	7	1	1	1	1	101	50		.00	4	4	0	4	0	111.60	4		0	6			
	Q0	Q0	0	0	0	0	0	0	150	34	Seguros y fianzas	1,800.	133.7	150.8	151.2	104.0	146.7		110.3	364.68	198.0	136.2	92.34	100.26	
	0	0	1	7	1	1	1	1	101	51		.00	4	4	0	4	0	111.60	4		0	6			
	Q0	Q0	0	0	0	0	0	0	150	35	SERVICIOS DE INSTALACION, REPARACION,	236,80	17,59	19,84	19,89	13,68	19,29		14,51	47,975	26,04	17,92	12,14	13,189	
	0	0	1	7	1	1	1	1	101	00	MANTENIMIENTO Y CONSERVACION	0.00	4.24	3.84	1.20	7.04	9.20	14,681.60	5.84	.68	8.00	5.76	7.84	.76	




Administración 2022-2024

"2022, Año del Quincentenario de la Fundación de Toluca de Lerdo, Capital del Estado de México"




	Q0	Q0	0	0	0	0	0	0	150	35	Conservación y mantenimiento menor de inmuebles	12,900.00	958.47	1,081.02	1,083.60	745.62	1,051.35	799.80	790.77	2,613.54	1,419.00	976.53	661.77	718.53	
	Q0	Q0	0	0	0	0	0	0	150	35	Reparación y mantenimiento de inmuebles	12,900.00	958.47	1,081.02	1,083.60	745.62	1,051.35	799.80	790.77	2,613.54	1,419.00	976.53	661.77	718.53	
	Q0	Q0	0	0	0	0	0	0	150	35	Instalación, reparación y mantenimiento de equipo de computo y tecnologías	6,200.00	460.66	519.56	520.80	358.36	505.30	384.40	380.06	1,256.12	682.00	469.34	318.06	345.34	
	Q0	Q0	0	0	0	0	0	0	150	35	Reparación, instalación y mantenimiento de bienes informáticos, microfilma	6,200.00	460.66	519.56	520.80	358.36	505.30	384.40	380.06	1,256.12	682.00	469.34	318.06	345.34	
	Q0	Q0	0	0	0	0	0	0	150	35	Reparación y mantenimiento de equipo de transporte	217,700.00	16,175.11	18,243.26	18,286.80	12,583.06	17,742.55	13,497.40	13,345.01	44,106.02	23,947.00	16,479.89	11,168.01	12,125.89	
	Q0	Q0	0	0	0	0	0	0	150	35	Reparación y mantenimiento de vehículos terrestres, aéreos y lacustres	217,700.00	16,175.11	18,243.26	18,286.80	12,583.06	17,742.55	13,497.40	13,345.01	44,106.02	23,947.00	16,479.89	11,168.01	12,125.89	
	Q0	Q0	0	0	0	0	0	0	150	37	SERVICIOS DE TRASLADO Y VIATICOS	1,500.00	111.45	125.70	126.00	86.70	122.25	93.00	91.95	303.90	165.00	113.55	76.95	83.55	
	Q0	Q0	0	0	0	0	0	0	150	37	Pasajes terrestres	1,500.00	111.45	125.70	126.00	86.70	122.25	93.00	91.95	303.90	165.00	113.55	76.95	83.55	
	Q0	Q0	0	0	0	0	0	0	150	37	Gastos de traslado por vía terrestre	1,500.00	111.45	125.70	126.00	86.70	122.25	93.00	91.95	303.90	165.00	113.55	76.95	83.55	
	Q0	Q0	0	0	0	0	0	0	150	5000	BIENES MUEBLES, INMUEBLES E INTANGIBLES	117,100.00	8,700.53	9,812.98	9,836.40	6,768.38	9,543.65	7,260.20	7,178.23	23,724.46	12,881.00	8,864.47	6,007.23	6,522.47	
	Q0	Q0	0	0	0	0	0	0	150	51	MOBILIARIO Y EQUIPO DE ADMINISTRACION	68,400.00	5,082.12	5,731.92	5,745.60	3,953.52	5,574.60	4,240.80	4,192.92	13,857.84	7,524.00	5,177.88	3,508.92	3,809.88	
	Q0	Q0	0	0	0	0	0	0	150	51	Equipo de computo y de tecnología de la información	68,400.00	5,082.12	5,731.92	5,745.60	3,953.52	5,574.60	4,240.80	4,192.92	13,857.84	7,524.00	5,177.88	3,508.92	3,809.88	
	Q0	Q0	0	0	0	0	0	0	150	51	Bienes informáticos	68,400.00	5,082.12	5,731.92	5,745.60	3,953.52	5,574.60	4,240.80	4,192.92	13,857.84	7,524.00	5,177.88	3,508.92	3,809.88	
	Q0	Q0	0	0	0	0	0	0	150	56	MAQUINARIA, OTROS EQUIPOS Y HERRAMIENTAS	48,700.00	3,618.41	4,081.06	4,090.80	2,814.86	3,969.05	3,019.40	2,985.31	9,866.62	5,357.00	3,686.59	2,498.31	2,712.59	
	Q0	Q0	0	0	0	0	0	0	150	56	Equipo de comunicación y telecomunicación	48,700.00	3,618.41	4,081.06	4,090.80	2,814.86	3,969.05	3,019.40	2,985.31	9,866.62	5,357.00	3,686.59	2,498.31	2,712.59	
	Q0	Q0	0	0	0	0	0	0	150	56	Equipo y aparatos para comunicación, telecomunicación y radio transmisión	48,700.00	3,618.41	4,081.06	4,090.80	2,814.86	3,969.05	3,019.40	2,985.31	9,866.62	5,357.00	3,686.59	2,498.31	2,712.59	
	Q0	Q0	0	0	0	0	0	0	150		PRESUP. EGR. APR.	726,962.62	53,813.33	55,103.91	55,103.91	55,103.91	55,103.91	58,755.45	55,103.91	55,103.91	55,103.91	55,103.91	55,103.91	118,440.65	
	Q0	Q0	0	0	0	0	0	0	150	1000	SERVICIOS PERSONALES	709,538.31	53,813.33	53,813.33	53,813.33	53,813.33	53,813.33	57,356.57	53,813.33	53,813.33	53,813.33	53,813.33	53,813.33	53,813.33	114,048.44
	Q0	Q0	0	0	0	0	0	0	150	11	REMUNERACIONES AL PERSONAL DE CARÁCTER PERMANENTE	517,029.84	43,085.82	43,085.82	43,085.82	43,085.82	43,085.82	43,085.82	43,085.82	43,085.82	43,085.82	43,085.82	43,085.82	43,085.82	
	Q0	Q0	0	0	0	0	0	0	150	11	Sueldos base al personal permanente	517,029.84	43,085.82	43,085.82	43,085.82	43,085.82	43,085.82	43,085.82	43,085.82	43,085.82	43,085.82	43,085.82	43,085.82	43,085.82	
	Q0	Q0	0	0	0	0	0	0	150	11	Sueldo base	517,029.84	43,085.82	43,085.82	43,085.82	43,085.82	43,085.82	43,085.82	43,085.82	43,085.82	43,085.82	43,085.82	43,085.82	43,085.82	
	Q0	Q0	0	0	0	0	0	0	150	13	REMUNERACIONES ADICIONALES Y ESPECIALES	63,778.35	0.00	0.00	0.00	0.00	0.00	3,543.24	0.00	0.00	0.00	0.00	0.00	60,235.11	
	Q0	Q0	0	0	0	0	0	0	150	13	Primas de vacaciones, dominical y gratificación de fin de año	63,778.35	0.00	0.00	0.00	0.00	0.00	3,543.24	0.00	0.00	0.00	0.00	0.00	60,235.11	
	Q0	Q0	0	0	0	0	0	0	150	13	Prima vacacional	7,086.48	0.00	0.00	0.00	0.00	0.00	3,543.24	0.00	0.00	0.00	0.00	0.00	3,543.24	
	Q0	Q0	0	0	0	0	0	0	150	13	Aguinaldo	56,691.87	0.00	0.00	0.00	0.00	0.00	0.00	0.00	0.00	0.00	0.00	0.00	56,691.87	





	Q0	Q0	0	0	0	0	0	0	150		14	Aportaciones para financiar los gastos generales de administración del ISSE	42,482.64	3,540.22	3,540.22	3,540.22	3,540.22	3,540.22		3,540.22	3,540.22	3,540.22	3,540.22	3,540.22	3,540.22	3,540.22	
	0	0	1	7	2	1	1	1	101		15									3,540.22							
	Q0	Q0	0	0	0	0	0	0	150		14		224.32	18,69	18,69	18,69	18,69	18,69		18,69	18,694	18,69	18,69	18,69	18,69	18,694	18,694
	0	0	1	7	2	1	1	1	101		16	Aportaciones para riesgo de trabajo	9.08	4.09	4.09	4.09	4.09	4.09		18,694.09	4.09	.09	4.09	4.09	4.09	4.09	.09
	Q0	Q0	0	0	0	0	0	0	150				163,24		12,11	12,11	12,11	12,11		12,11	12,110	12,11	12,11	12,11	12,11	12,11	41,150
	0	0	1	7	2	1	1	1	101	3000		SERVICIOS GENERALES	8.55	0.00	0.19	0.19	0.19	0.19		13,106.10	0.19	.19	0.19	0.19	0.19	0.19	.74
	Q0	Q0	0	0	0	0	0	0	150		39		163,24		12,11	12,11	12,11	12,11		12,11	12,110	12,11	12,11	12,11	12,11	12,11	41,150
	0	0	1	7	2	1	1	1	101		00	OTROS SERVICIOS GENERALES	8.55	0.00	0.19	0.19	0.19	0.19		13,106.10	0.19	.19	0.19	0.19	0.19	0.19	.74
	Q0	Q0	0	0	0	0	0	0	150		39	Impuesto sobre nóminas y otros que se deriven de una relación laboral	163,24		12,11	12,11	12,11	12,11		12,11	12,110	12,11	12,11	12,11	12,11	12,11	41,150
	0	0	1	7	2	1	1	1	101		80		8.55	0.00	0.19	0.19	0.19	0.19		13,106.10	0.19	.19	0.19	0.19	0.19	0.19	.74
	Q0	Q0	0	0	0	0	0	0	150		39	Impuesto sobre erogaciones por remuneraciones al trabajo personal.	163,24		12,11	12,11	12,11	12,11		12,11	12,110	12,11	12,11	12,11	12,11	12,11	41,150
	0	0	1	7	2	1	1	1	101		82		8.55	0.00	0.19	0.19	0.19	0.19		13,106.10	0.19	.19	0.19	0.19	0.19	0.19	.74
	Q0	Q0	0	0	0	0	0	0	250				780,94	58,02	65,44	65,59	45,13	63,64		47,87	158,21	85,90	59,11	40,06	43,498	43,498	
	0	0	1	7	2	1	1	1	105			PRESUP. EGR. APR.	5.00	4.21	3.19	9.38	8.62	7.02		48,418.59	1.93	9.46	3.95	7.54	2.48	.63	
	Q0	Q0	0	0	0	0	0	0	250				334,04	24,81	27,99	28,05	19,30	27,22		20,47	67,677	36,74	25,28	17,13	18,606	18,606	
	0	0	1	7	2	1	1	1	105	2000		MATERIALES Y SUMINISTROS	5.00	9.54	2.97	9.78	7.80	4.67		20,710.79	6.96	.52	4.95	7.21	6.51	.30	
	Q0	Q0	0	0	0	0	0	0	250		27	VESTUARIO, BLANCOS, PRENDAS DE PROTECCION Y ARTICULOS DEPORTIVOS	334,04	24,81	27,99	28,05	19,30	27,22		20,47	67,677	36,74	25,28	17,13	18,606	18,606	
	0	0	1	7	2	1	1	1	105		00		5.00	9.54	2.97	9.78	7.80	4.67		20,710.79	6.96	.52	4.95	7.21	6.51	.30	
	Q0	Q0	0	0	0	0	0	0	250		27	Vestuario y uniformes	334,04	24,81	27,99	28,05	19,30	27,22		20,47	67,677	36,74	25,28	17,13	18,606	18,606	
	0	0	1	7	2	1	1	1	105		10		5.00	9.54	2.97	9.78	7.80	4.67		20,710.79	6.96	.52	4.95	7.21	6.51	.30	
	Q0	Q0	0	0	0	0	0	0	250		27	Vestuario y uniformes	334,04	24,81	27,99	28,05	19,30	27,22		20,47	67,677	36,74	25,28	17,13	18,606	18,606	
	0	0	1	7	2	1	1	1	105		11		5.00	9.54	2.97	9.78	7.80	4.67		20,710.79	6.96	.52	4.95	7.21	6.51	.30	
	Q0	Q0	0	0	0	0	0	0	250				226,90	16,85	19,01	19,05	13,11	18,49		13,90	45,969	24,95	17,17	11,63	12,638	12,638	
	0	0	1	7	2	1	1	1	105	3000		SERVICIOS GENERALES	0.00	8.67	4.22	9.60	4.82	2.35		14,067.80	8.97	.94	9.00	6.33	9.97	.33	
	Q0	Q0	0	0	0	0	0	0	250		33	SERVICIOS PROFESIONALES, CIENTIFICOS, TECNICOS Y OTROS SERVICIOS	226,90	16,85	19,01	19,05	13,11	18,49		14,067.80	8.97	.94	9.00	6.33	9.97	.33	
	0	0	1	7	2	1	1	1	105		00		0.00	8.67	4.22	9.60	4.82	2.35		14,067.80	8.97	.94	9.00	6.33	9.97	.33	
	Q0	Q0	0	0	0	0	0	0	250		33	Servicios de capacitación	226,90	16,85	19,01	19,05	13,11	18,49		14,067.80	8.97	.94	9.00	6.33	9.97	.33	
	0	0	1	7	2	1	1	1	105		40		0.00	8.67	4.22	9.60	4.82	2.35		14,067.80	8.97	.94	9.00	6.33	9.97	.33	
	Q0	Q0	0	0	0	0	0	0	250		33	Capacitación	226,90	16,85	19,01	19,05	13,11	18,49		14,067.80	8.97	.94	9.00	6.33	9.97	.33	
	0	0	1	7	2	1	1	1	105		41		0.00	8.67	4.22	9.60	4.82	2.35		14,067.80	8.97	.94	9.00	6.33	9.97	.33	
	Q0	Q0	0	0	0	0	0	0	250				220,00	16,34	18,43	18,48	12,71	17,93		13,48	44,572	24,20	16,65	11,28	12,254	12,254	
	0	0	1	7	2	1	1	1	105	5000		BIENES MUEBLES, INMUEBLES E INTANGIBLES	0.00	6.00	6.00	0.00	6.00	0.00		13,640.00	6.00	.00	0.00	4.00	6.00	.00	
	Q0	Q0	0	0	0	0	0	0	250		55	EQUIPO DE DEFENSA Y SEGURIDAD	220,00	16,34	18,43	18,48	12,71	17,93		13,640.00	6.00	.00	0.00	4.00	6.00	.00	
	0	0	1	7	2	1	1	1	105		00		0.00	6.00	6.00	0.00	6.00	0.00		13,640.00	6.00	.00	0.00	4.00	6.00	.00	
	Q0	Q0	0	0	0	0	0	0	250		55	Equipo de defensa y seguridad	220,00	16,34	18,43	18,48	12,71	17,93		13,640.00	6.00	.00	0.00	4.00	6.00	.00	
	0	0	1	7	2	1	1	1	105		10		0.00	6.00	6.00	0.00	6.00	0.00		13,640.00	6.00	.00	0.00	4.00	6.00	.00	
	Q0	Q0	0	0	0	0	0	0	250		55	Maquinaria y equipo de seguridad publica	220,00	16,34	18,43	18,48	12,71	17,93		13,640.00	6.00	.00	0.00	4.00	6.00	.00	
	0	0	1	7	2	1	1	1	105		11		0.00	6.00	6.00	0.00	6.00	0.00		13,640.00	6.00	.00	0.00	4.00	6.00	.00	
	RO	15	0	0	0	0	0	0	150				278,50	20,40	20,97	20,97	20,87	20,96		20,88	21,435	21,07	20,94	20,84	46,751	46,751	
	0	0	1	3	3	1	1	1	101			PRESUP. EGR. APR.	0.06	7.11	2.51	3.29	1.11	3.54		22,379.26	4.76	.83	4.69	0.92	5.76	.28	
	Q0	Q0	0	0	0	0	0	0	150				267,47	20,11	20,11	20,11	20,11	20,11		20,11	20,117	20,11	20,11	20,11	20,11	44,738	
	0	0	1	3	3	1	1	1	101	1000		SERVICIOS PERSONALES	7.77	7.34	7.34	7.34	7.34	7.34		21,565.66	7.34	.34	7.34	7.34	7.34	.71	
	RO	15	0	0	0	0	0	0	150		11	REMUNERACIONES AL PERSONAL DE CARÁCTER PERMANENTE	120,77	10,06	10,06	10,06	10,06	10,06		10,064.36	4.36	.36	4.36	4.36	4.36	.36	
	0	0	1	3	3	1	1	1	101		00		2.32	4.36	4.36	4.36	4.36	4.36		10,064.36	4.36	.36	4.36	4.36	4.36	.36	
	RO	15	0	0	0	0	0	0	150		11	Sueldos base al personal permanente	120,77	10,06	10,06	10,06	10,06	10,06		10,064.36	4.36	.36	4.36	4.36	4.36	.36	
	0	0	1	3	3	1	1	1	101		30		2.32	4.36	4.36	4.36	4.36	4.36		10,064.36	4.36	.36	4.36	4.36	4.36	.36	
	RO	15	0	0	0	0	0	0	150		11	Sueldo base	120,77	10,06	10,06	10,06	10,06	10,06		10,064.36	4.36	.36	4.36	4.36	4.36	.36	
	0	0	1	3	3	1	1	1	101		31		2.32	4.36	4.36	4.36	4.36	4.36		10,064.36	4.36	.36	4.36	4.36	4.36	.36	
	RO	15	0	0	0	0	0	0	150		12	REMUNERACIONES AL PERSONAL DE CARÁCTER TRANSITORIO	90,565.92														




Administración 2022-2024

"2022, Año del Quincentenario de la Fundación de Toluca de Lerdo, Capital del Estado de México"



RO	RO	0	0	0	0	0	0	0	150	11			367,48	30,62	30,62	30,62	30,62	30,62		30,62	30,623	30,62	30,62	30,62	30,62	30,623
0	0	2	4	2	1	1	1	1	101	31	Sueldo base		4.64	3.72	3.72	3.72	3.72	3.72		30,623.72	3.72	.72	3.72	3.72	3.72	.72
RO	RO	0	0	0	0	0	0	0	150	12	REMUNERACIONES AL PERSONAL DE CARÁCTER TRANSITORIO		133,07	11,08	11,08	11,08	11,08	11,08		11,089.96	9.96	.96	11,08	11,08	11,08	11,089
0	0	2	4	2	1	1	1	1	101	10	Honorarios asimilables a salarios		133,07	11,08	11,08	11,08	11,08	11,08		11,089.96	9.96	.96	11,08	11,08	11,08	11,089
0	0	2	4	2	1	1	1	1	101	11	Honorarios asimilables al salario		133,07	11,08	11,08	11,08	11,08	11,08		11,089.96	9.96	.96	11,08	11,08	11,08	11,089
0	0	2	4	2	1	1	1	1	101	13	REMUNERACIONES ADICIONALES Y ESPECIALES		61,747							3,430.40	0.00	0.00	0.00	0.00	0.00	0.00
0	0	2	4	2	1	1	1	1	101	20	Primas de vacaciones, dominical y gratificación de fin de año		61,747							3,430.40	0.00	0.00	0.00	0.00	0.00	0.00
0	0	2	4	2	1	1	1	1	101	21	Prima vacacional		6,860.							3,430.40	0.00	0.00	0.00	0.00	0.00	3,430.
0	0	2	4	2	1	1	1	1	101	22	Aguinaldo		54,886							0.00	0.00	0.00	0.00	0.00	0.00	54,886
0	0	2	4	2	1	1	1	1	101	14	SEGURO SOCIAL		91,499	7,624.	7,624.	7,624.	7,624.	7,624.		7,624.95	95	95	7,624.	7,624.	7,624.	7,624.
0	0	2	4	2	1	1	1	1	101	10	Aportaciones de seguridad social		91,499	7,624.	7,624.	7,624.	7,624.	7,624.		7,624.95	95	95	7,624.	7,624.	7,624.	7,624.
0	0	2	4	2	1	1	1	1	101	12	Aportaciones de servicio de salud		37,117	3,093.	3,093.	3,093.	3,093.	3,093.		3,093.10	10	10	3,093.	3,093.	3,093.	3,093.
0	0	2	4	2	1	1	1	1	101	13	Aportaciones al fondo del sistema solidario de reparto		27,305	2,275.	2,275.	2,275.	2,275.	2,275.		2,275.42	42	42	2,275.	2,275.	2,275.	2,275.
0	0	2	4	2	1	1	1	1	101	14	Aportaciones del sistema de capitalización individual		6,835.	569.6	569.6	569.6	569.6	569.6		569.62	2	2	569.62	569.6	569.6	569.6
0	0	2	4	2	1	1	1	1	101	15	Aportaciones para financiar los gastos generales de administración del ISSE		3,222.	268.5	268.5	268.5	268.5	268.5		268.58	8	8	268.58	268.5	268.5	268.5
0	0	2	4	2	1	1	1	1	101	16	Aportaciones para riesgo de trabajo		17,018	1,418.	1,418.	1,418.	1,418.	1,418.		1,418.23	23	23	1,418.	1,418.	1,418.	1,418.
0	0	2	4	2	1	1	1	1	101	2000	MATERIALES Y SUMINISTROS		11,700	869.3	980.4	982.8	676.2	953.5		725.40	1	42	00	9	1	651.69
0	0	2	4	2	1	1	1	1	101	21	MATERIALES DE ADMINISTRACION, EMISION DE DOCUMENTOS Y ARTICULOS OFICIALES		2,300.	170.8	192.7	193.2	132.9	187.4		142.60	9	465.98	253.0	174.1	117.9	128.11
0	0	2	4	2	1	1	1	1	101	21	Materiales, útiles y equipos menores de oficina		1,700.	126.3	142.4	142.8		138.5		105.40	1	344.42	187.0	128.6	87.21	94.69
0	0	2	4	2	1	1	1	1	101	21	Materiales y útiles de oficina		1,700.	126.3	142.4	142.8	98.26	138.5		105.40	1	344.42	187.0	128.6	87.21	94.69
0	0	2	4	2	1	1	1	1	101	40	Materiales útiles y equipos menores de tecnologías de la información y comú		600.00	44.58	50.28	50.40	34.68	48.90		37.20	36.78	121.56	66.00	45.42	30.78	33.42
0	0	2	4	2	1	1	1	1	101	41	Materiales y útiles para el procesamiento en equipos y bienes informáticos		600.00	44.58	50.28	50.40	34.68	48.90		37.20	36.78	121.56	66.00	45.42	30.78	33.42
0	0	2	4	2	1	1	1	1	101	23	MATERIAS PRIMAS Y MATERIALES DE PRODUCCION Y COMERCIALIZACION		2,400.	178.3	201.1	201.6	138.7	195.6		148.80	2	486.24	264.0	181.6	123.1	133.68
0	0	2	4	2	1	1	1	1	101	23	Productos alimenticios, agropecuarios y forestales adquiridos como materia		2,400.	178.3	201.1	201.6	138.7	195.6		148.80	2	486.24	264.0	181.6	123.1	133.68
0	0	2	4	2	1	1	1	1	101	11	Materias primas y materiales de producción		2,400.	178.3	201.1	201.6	138.7	195.6		148.80	2	486.24	264.0	181.6	123.1	133.68
0	0	2	4	2	1	1	1	1	101	29	HERRAMIENTAS, REFACCIONES Y ACCESORIOS MENORES		7,000.	520.1	586.6	588.0	404.6	570.5		434.00	0	1,418.	770.0	529.9	359.1	389.90






Administración 2022-2024

"2022, Año del Quincentenario de la Fundación de Toluca de Lerdo, Capital del Estado de México"



	RO	RO	0	0	0	0	0	0	150		29	Refacciones y accesorios menores de mobiliario y equipo de administración,	7,000.00	520.10	586.60	588.00	404.60	570.50		429.10	1,418.20	770.00	529.90	359.10	389.90	
	0	0	2	4	2	1	1	1	101		30									434.00	0	20	0	0	0	
	RO	RO	0	0	0	0	0	0	150		29	Refacciones y accesorios menores de mobiliario y equipo de administración,	7,000.00	520.10	586.60	588.00	404.60	570.50		429.10	1,418.20	770.00	529.90	359.10	389.90	
	0	0	2	4	2	1	1	1	101		31									434.00	0	20	0	0	0	
	RO	RO	0	0	0	0	0	0	150	3000		SERVICIOS GENERALES	42,769.34	1,924.37	3,421.83	3,427.01	2,748.43	3,362.26		2,960.12	2,839.08	6,498.75	4,100.41	3,212.04	2,580.08	5,694.96
	RO	RO	0	0	0	0	0	0	150		31	SERVICIOS BASICOS	25,900.00	1,924.37	2,170.42	2,175.60	1,497.02	2,110.85		1,605.80	1,587.67	5,247.34	2,849.00	1,960.63	1,328.67	1,442.63
	0	0	2	4	2	1	1	1	101		31	Telefonía tradicional	25,900.00	1,924.37	2,170.42	2,175.60	1,497.02	2,110.85		1,605.80	1,587.67	5,247.34	2,849.00	1,960.63	1,328.67	1,442.63
	RO	RO	0	0	0	0	0	0	150		31	Servicio de telefonía convencional	25,900.00	1,924.37	2,170.42	2,175.60	1,497.02	2,110.85		1,605.80	1,587.67	5,247.34	2,849.00	1,960.63	1,328.67	1,442.63
	0	0	2	4	2	1	1	1	101		41															
	RO	RO	0	0	0	0	0	0	150		39	OTROS SERVICIOS GENERALES	16,869.34	0.00	1,251.41	1,251.41	1,251.41	1,251.41		1,354.32	1,251.41	1,251.41	1,251.41	1,251.41	1,251.41	4,252.33
	0	0	2	4	2	1	1	1	101		00															
	RO	RO	0	0	0	0	0	0	150		39	Impuesto sobre nóminas y otros que se derivan de una relación laboral	16,869.34	0.00	1,251.41	1,251.41	1,251.41	1,251.41		1,354.32	1,251.41	1,251.41	1,251.41	1,251.41	1,251.41	4,252.33
	0	0	2	4	2	1	1	1	101		80															
	RO	RO	0	0	0	0	0	0	150		39	Impuesto sobre erogaciones por remuneraciones al trabajo personal.	16,869.34	0.00	1,251.41	1,251.41	1,251.41	1,251.41		1,354.32	1,251.41	1,251.41	1,251.41	1,251.41	1,251.41	4,252.33
	0	0	2	4	2	1	1	1	101		82															
	SO	SO	0	0	0	0	0	0	150			PRESUP. EGR. APR.	268.633.07	19.899.59	20.771.83	20.782.05	19.443.23	20.654.30		20,749.92	19.622.08	26.842.51	22.110.65	20.357.92	19.111.08	38,287.91
	0	0	1	5	2	5	1	7	101																	
	SO	SO	0	0	0	0	0	0	150	1000		SERVICIOS PERSONALES	212.319.05	16.102.86	16.102.86	16.102.86	16.102.86	16.102.86		17,163.12	16.102.86	16.102.86	16.102.86	16.102.86	16.102.86	34,127.33
	0	0	1	5	2	5	1	7	101																	
	SO	SO	0	0	0	0	0	0	150		11	REMUNERACIONES AL PERSONAL DE CARÁCTER PERMANENTE	154,713.60	12,892.80	12,892.80	12,892.80	12,892.80	12,892.80		12,892.80	12,892.80	12,892.80	12,892.80	12,892.80	12,892.80	12,892.80
	0	0	1	5	2	5	1	7	101		00															
	SO	SO	0	0	0	0	0	0	150		11	Sueldos base al personal permanente	154,713.60	12,892.80	12,892.80	12,892.80	12,892.80	12,892.80		12,892.80	12,892.80	12,892.80	12,892.80	12,892.80	12,892.80	12,892.80
	0	0	1	5	2	5	1	7	101		30															
	SO	SO	0	0	0	0	0	0	150		11	Sueldo base	154,713.60	12,892.80	12,892.80	12,892.80	12,892.80	12,892.80		12,892.80	12,892.80	12,892.80	12,892.80	12,892.80	12,892.80	12,892.80
	0	0	1	5	2	5	1	7	101		31															
	SO	SO	0	0	0	0	0	0	150		13	REMUNERACIONES ADICIONALES Y ESPECIALES	19,084.73	0.00	0.00	0.00	0.00	0.00		1,060.26	0.00	0.00	0.00	0.00	0.00	18,024.47
	0	0	1	5	2	5	1	7	101		00															
	SO	SO	0	0	0	0	0	0	150		13	Primas de vacaciones, dominical y gratificación de fin de año	19,084.73	0.00	0.00	0.00	0.00	0.00		1,060.26	0.00	0.00	0.00	0.00	0.00	18,024.47
	0	0	1	5	2	5	1	7	101		00															
	SO	SO	0	0	0	0	0	0	150		13	Prima vacacional	2,120.52	0.00	0.00	0.00	0.00	0.00		1,060.26	0.00	0.00	0.00	0.00	0.00	1,060.26
	0	0	1	5	2	5	1	7	101		21															
	SO	SO	0	0	0	0	0	0	150		13	Aguinaldo	16,964.21	0.00	0.00	0.00	0.00	0.00		0.00	0.00	0.00	0.00	0.00	0.00	16,964.21
	0	0	1	5	2	5	1	7	101		22															
	SO	SO	0	0	0	0	0	0	150		14	SEGURIDAD SOCIAL	38,520.72	3,210.06	3,210.06	3,210.06	3,210.06	3,210.06		3,210.06	3,210.06	3,210.06	3,210.06	3,210.06	3,210.06	3,210.06
	0	0	1	5	2	5	1	7	101		00															
	SO	SO	0	0	0	0	0	0	150		14	Aportaciones de seguridad social	38,520.72	3,210.06	3,210.06	3,210.06	3,210.06	3,210.06		3,210.06	3,210.06	3,210.06	3,210.06	3,210.06	3,210.06	3,210.06
	0	0	1	5	2	5	1	7	101		10															
	SO	SO	0	0	0	0	0	0	150		14	Aportaciones de servicio de salud	15,626.04	1,302.17	1,302.17	1,302.17	1,302.17	1,302.17		1,302.17	1,302.17	1,302.17	1,302.17	1,302.17	1,302.17	1,302.17
	0	0	1	5	2	5	1	7	101		12															
	SO	SO	0	0	0	0	0	0	150		14	Aportaciones al fondo del sistema solidario de reparto	11,495.28	957.94	957.94	957.94	957.94	957.94		957.94	957.94	957.94	957.94	957.94	957.94	957.94
	0	0	1	5	2	5	1	7	101		13															
	SO	SO	0	0	0	0	0	0	150		14	Aportaciones del sistema de capitalización individual	2,877.72	239.81	239.81	239.81	239.81	239.81		239.81	239.81	239.81	239.81	239.81	239.81	239.81
	0	0	1	5	2	5	1	7	101		14															
	SO	SO	0	0	0	0	0	0	150		14	Aportaciones para financiar los gastos generales de administración del ISSE	1,356.84	113.07	113.07	113.07	113.07	113.07		113.07	113.07	113.07	113.07	113.07	113.07	113.07
	0	0	1	5	2	5	1	7	101		15															
	SO	SO	0	0	0	0	0	0	150		14	Aportaciones para riesgo de trabajo	7,164.84	597.07	597.07	597.07	597.07	597.07		597.07	597.07	597.07	597.07	597.07	597.07	597.07
	0	0	1	5	2	5	1	7	101		16															



Administración 2022-2024

“2022, Año del Quincentenario de la Fundación de Toluca de Lerdo, Capital del Estado de México”



	SO	SO	0	0	0	0	0	0	0	150			5,900.00	438.37	494.42	495.60	341.02	480.85		361.67	1,195.34	649.00	446.63	302.67			
	0	0	1	5	2	5	1	7	101	2000															328.63		
	MATERIALES Y SUMINISTROS																										
	SO	SO	0	0	0	0	0	0	0	150		21	MATERIALES DE ADMINISTRACION, EMISION DE DOCUMENTOS Y ARTICULOS OFICIALES	5,900.00	438.37	494.42	495.60	341.02	480.85		361.67	1,195.34	649.00	446.63	302.67	328.63	
	0	0	1	5	2	5	1	7	101		00																
	SO	SO	0	0	0	0	0	0	0	150		21	Materiales, útiles y equipos menores de oficina	3,000.00	222.90	251.40	252.00	173.40	244.50		183.90	607.80	330.00	227.10	153.90	167.10	
	0	0	1	5	2	5	1	7	101		10																
	SO	SO	0	0	0	0	0	0	0	150		21	Materiales y útiles de oficina	3,000.00	222.90	251.40	252.00	173.40	244.50		183.90	607.80	330.00	227.10	153.90	167.10	
	0	0	1	5	2	5	1	7	101		11																
	SO	SO	0	0	0	0	0	0	0	150		21	Materiales útiles y equipos menores de tecnologías de la información y comú	2,900.00	215.47	243.02	243.60	167.62	236.35		177.77	587.54	319.00	219.53	148.77	161.53	
	0	0	1	5	2	5	1	7	101		40																
	SO	SO	0	0	0	0	0	0	0	150		21	Materiales y útiles para el procesamiento en equipos y bienes informáticos	2,900.00	215.47	243.02	243.60	167.62	236.35		177.77	587.54	319.00	219.53	148.77	161.53	
	0	0	1	5	2	5	1	7	101		41																
	SO	SO	0	0	0	0	0	0	0	150		3000	SERVICIOS GENERALES	50,414.02	3,358.36	4,174.55	4,183.59	2,999.35	4,070.59		3,157.55	9,544.31	5,358.79	3,808.43	2,705.55	3,831.95	
	0	0	1	5	2	5	1	7	101	3000																	
	SO	SO	0	0	0	0	0	0	0	150		33	SERVICIOS PROFESIONALES, CIENTIFICOS, TECNICOS Y OTROS SERVICIOS	42,600.00	3,165.18	3,569.88	3,578.40	2,462.28	3,471.90		2,611.38	8,630.76	4,686.00	3,224.82	2,185.38	2,372.82	
	0	0	1	5	2	5	1	7	101		00																
	SO	SO	0	0	0	0	0	0	0	150		33	Servicios de apoyo administrativo, traducción, fotocopiado e impresión	42,600.00	3,165.18	3,569.88	3,578.40	2,462.28	3,471.90		2,611.38	8,630.76	4,686.00	3,224.82	2,185.38	2,372.82	
	0	0	1	5	2	5	1	7	101		60																
	SO	SO	0	0	0	0	0	0	0	150		33	Servicios de Impresiones de documentos oficiales	42,600.00	3,165.18	3,569.88	3,578.40	2,462.28	3,471.90		2,611.38	8,630.76	4,686.00	3,224.82	2,185.38	2,372.82	
	0	0	1	5	2	5	1	7	101		63																
	SO	SO	0	0	0	0	0	0	0	150		37	SERVICIOS DE TRASLADO Y VIATICOS	2,600.00	193.18	217.88	218.40	150.28	211.90		159.38	526.76	286.00	196.82	133.38	144.82	
	0	0	1	5	2	5	1	7	101		00																
	SO	SO	0	0	0	0	0	0	0	150		37	Pasajes terrestres	2,600.00	193.18	217.88	218.40	150.28	211.90		159.38	526.76	286.00	196.82	133.38	144.82	
	0	0	1	5	2	5	1	7	101		20																
	SO	SO	0	0	0	0	0	0	0	150		37	Gastos de traslado por vía terrestre	2,600.00	193.18	217.88	218.40	150.28	211.90		159.38	526.76	286.00	196.82	133.38	144.82	
	0	0	1	5	2	5	1	7	101		21																
	SO	SO	0	0	0	0	0	0	0	150		39	OTROS SERVICIOS GENERALES	5,214.02	0.00	386.79	386.79	386.79	386.79		386.79	386.79	386.79	386.79	386.79	1,314.31	
	0	0	1	5	2	5	1	7	101		00																
	SO	SO	0	0	0	0	0	0	0	150		39	Impuesto sobre nóminas y otros que se deriven de una relación laboral	5,214.02	0.00	386.79	386.79	386.79	386.79		386.79	386.79	386.79	386.79	386.79	1,314.31	
	0	0	1	5	2	5	1	7	101		80																
	SO	SO	0	0	0	0	0	0	0	150		39	Impuesto sobre erogaciones por remuneraciones al trabajo personal.	5,214.02	0.00	386.79	386.79	386.79	386.79		386.79	386.79	386.79	386.79	386.79	1,314.31	
	0	0	1	5	2	5	1	7	101		82																
	TOTALES											83,407,900.00	4,609,914.58	4,969,924.76	4,976,364.28	4,632,787.56	5,395,870.32		4,920,860.18	5,868,498.62	11,418,017.40	7,197,210.56	9,179,448.18	8,597,188.20	11,641,815.36		


DISPOSICIONES TRANSITORIAS

Primera. - El presente acuerdo entra en vigor al momento de su aprobación.

Segunda. - Queda sin efecto cualquier disposición de igual o menor rango que se oponga al presente.

Lo tendrá entendido el Ciudadano Presidente Municipal, haciendo que se publique y se cumpla





Administración 2022-2024

"2022, Año del Quincentenario de la Fundación de Toluca de Lerdo, Capital del Estado de México"




El Ciudadano Presidente Municipal en uso de su voz declara **"De conformidad con lo dispuesto por los artículos 128 de la Constitución del Estado Libre y Soberano de México; y 48, fracción III, de la Ley Orgánica Municipal, mando se publique el presente acuerdo en la Gaceta Municipal"**.

Agotado el punto

**Publicado En el Municipio de Ayapango de Gabriel Ramos Millán, Estado de México-----
----- La Secretaria del H. ayuntamiento de Ayapango.- ANGÉLICA SILVA GARCÍA.**





Administración 2022-2024

"2022, Año del Quincentenario de la Fundación de Toluca
de Lerdo, Capital del Estado de México"



SECRETARÍA DEL AYUNTAMIENTO DE AYAPANGO ESTADO DE MÉXICO.

La Secretaria del H. Ayuntamiento de Ayapango Ciudadana Angélica Silva García, en uso de las Facultades que le confiere el Art. 91 Fracciones V, VIII, XIII y XIV, de la Ley Orgánica Municipal del Estado de México, Certificó y Ordenó la Publicación de esta **GACETA MUNICIPAL.**

Ayapango, Estado de México Diciembre 2022.

